

Kussen cal compleet per kussen

Benodigheden: 13 stone washed, 2 kleuren catona, haaknaald 5 en 4 (als je los of strak haakt kan dit anders zijn), rits (30cm) en binnen kussen.

Steekverhouding 19 steken breed, 22,5 toeren is 10 x 10 cm, gebruikte steek is vasten en eindig iedere toer met een begin lossen!!!! Totale breedte ong 47 cm!!


Haak een lossenketting met haaknaald 5 van 86 lossen plus 1 keerlossen, haak dan met haaknaald 4, 99 toeren van 86 vasten. (2x, een voor en achterkant) En hecht dan de draad af.

Borduur dan in kruissteek, onderstaande afbeelding op de voorkant van het kussen. 2 Steken vanaf alle zijanten en vanaf de onderkant borduren. Zorg ervoor dat alle kruisjes het zelfde zijn dus de draden allemaal dezelfde kant op borduren.

De lichte kleur in het patroon is ook voor de lichte kleur van de catona in het pakket, en de donkere voor de donkere kleur!

Let op welke tekst je wilt borduren !!

Kussenset grijs – No place like home (en Its so good to be home) Kussenset grijs -- Its so good to be home



Deze beschrijving en de bijbehorende foto's en video's zijn eigendom van Anetta, Cees en Corrie en alleen bedoeld voor privé-gebruik. Kopiëren, iets overnemen of aanpassen is niet toegestaan ook stukjes van de beschrijving zonder toestemming van ons is niet toegestaan. Wij zijn niet verantwoordelijk voor gevolgschade door eventuele fouten in de werkbeschrijvingen. De beschrijvingen zijn gratis te downloaden van de Facebook groep HOME of bij www.wolhuisje.nl.

KUSSEN CAL

compleet



Deze beschrijving en de bijbehorende foto's en video's zijn eigendom van Anetta, Cees en Corrie en alleen bedoeld voor privé-gebruik. Kopiëren, iets overnemen of aanpassen is niet toegestaan ook stukjes van de beschrijving zonder toestemming van ons is niet toegestaan. Wij zijn niet verantwoordelijk voor gevolgschade door eventuele fouten in de werkbeschrijvingen. De beschrijvingen zijn gratis te downloaden van de Facebook groep HOME of bij www.wolhuisje.nl.

KUSSEN CAL

compleet



Deze beschrijving en de bijbehorende foto's en video's zijn eigendom van Anetta, Cees en Corrie en alleen bedoeld voor privé-gebruik. Kopiëren, iets overnemen of aanpassen is niet toegestaan ook stukjes van de beschrijving zonder toestemming van ons is niet toegestaan. Wij zijn niet verantwoordelijk voor gevolgschade door eventuele fouten in de werkbeschrijvingen. De beschrijvingen zijn gratis te downloaden van de Facebook groep HOME of bij www.wolhuisje.nl.

Kussenset zwart – Mag ik je kussen (en Mijn plekkie) Kussenset zwart – Mijn plekkie



Deze beschrijving en de bijbehorende foto's en video's zijn eigendom van Anetta, Cees en Corrie en alleen bedoeld voor privé-gebruik. Kopiëren, iets overnemen of aanpassen is niet toegestaan ook stukjes van de beschrijving zonder toestemming van ons is niet toegestaan. Wij zijn niet verantwoordelijk voor gevolgschade door eventuele fouten in de werkbeschrijvingen. De beschrijvingen zijn gratis te downloaden van de Facebook groep HOME of bij www.wolhuisje.nl.

KUSSEN CAL

compleet



Deze beschrijving en de bijbehorende foto's en video's zijn eigendom van Anetta, Cees en Corrie en alleen bedoeld voor privé-gebruik. Kopiëren, iets overnemen of aanpassen is niet toegestaan ook stukjes van de beschrijving zonder toestemming van ons is niet toegestaan. Wij zijn niet verantwoordelijk voor gevolgschade door eventuele fouten in de werkbeschrijvingen. De beschrijvingen zijn gratis te downloaden van de Facebook groep HOME of bij www.wolhuisje.nl.

Kussenset rood – Oost west thuis best (en Eigen haard is goud waard) Kussenset rood – Eigen haard is goud waard



Deze beschrijving en de bijbehorende foto's en video's zijn eigendom van Anetta, Cees en Corrie en alleen bedoeld voor privé-gebruik. Kopiëren, iets overnemen of aanpassen is niet toegestaan ook stukjes van de beschrijving zonder toestemming van ons is niet toegestaan. Wij zijn niet verantwoordelijk voor gevolgschade door eventuele fouten in de werkbeschrijvingen. De beschrijvingen zijn gratis te downloaden van de Facebook groep HOME of bij www.wolhuisje.nl.

KUSSEN CAL

compleet



Deze beschrijving en de bijbehorende foto's en video's zijn eigendom van Anetta, Cees en Corrie en alleen bedoeld voor privé-gebruik. Kopiëren, iets overnemen of aanpassen is niet toegestaan ook stukjes van de beschrijving zonder toestemming van ons is niet toegestaan. Wij zijn niet verantwoordelijk voor gevolgschade door eventuele fouten in de werkbeschrijvingen. De beschrijvingen zijn gratis te downloaden van de Facebook groep HOME of bij www.wolhuisje.nl.

Kussenset beige – Home is where the heart is (en Home sweet home) Kussenset beige – Home sweet home



Deze beschrijving en de bijbehorende foto's en video's zijn eigendom van Anetta, Cees en Corrie en alleen bedoeld voor privé-gebruik. Kopiëren, iets overnemen of aanpassen is niet toegestaan ook stukjes van de beschrijving zonder toestemming van ons is niet toegestaan. Wij zijn niet verantwoordelijk voor gevolgschade door eventuele fouten in de werkbeschrijvingen. De beschrijvingen zijn gratis te downloaden van de Facebook groep HOME of bij www.wolhuisje.nl.

KUSSEN CAL

compleet




Deze beschrijving en de bijbehorende foto's en video's zijn eigendom van Anetta, Cees en Corrie en alleen bedoeld voor privé-gebruik. Kopiëren, iets overnemen of aanpassen is niet toegestaan ook stukjes van de beschrijving zonder toestemming van ons is niet toegestaan. Wij zijn niet verantwoordelijk voor gevolgschade door eventuele fouten in de werkbeschrijvingen. De beschrijvingen zijn gratis te downloaden van de Facebook groep HOME of bij www.wolhuisje.nl.

Afwerking van de kussens



De delen aan elkaar haken!

Vouw zoals op bovenstaande foto het deel dubbel en meet 15 cm, zet spelden aan begin en einde van de 30 cm. Haak dan over de 30 cm 1 toer vasten met de ondergrond kleur, aan de goede kant van je werk, en haaknaald 3,5 (pas dit eventueel aan als dit gaat rekken). En haak hierna met de kleur van de tekst, een toer kreeftensteek over de 30 cm. Doe dit ook met het achterdeel van het kussen.




Leg beide delen dan op tafel en speld de rits onder deze randjes, speld de spelden over dwars, dan kan je er overheen naaien en gaat je haakwerk niet rekken dit kan met de hand of met de naaimachine. Let op dat je niet over de rits heen naait.

Deze beschrijving en de bijbehorende foto's en video's zijn eigendom van Anetta, Cees en Corrie en alleen bedoeld voor privé-gebruik. Kopiëren, iets overnemen of aanpassen is niet toegestaan ook stukjes van de beschrijving zonder toestemming van ons is niet toegestaan. Wij zijn niet verantwoordelijk voor gevolgschade door eventuele fouten in de werkbeschrijvingen. De beschrijvingen zijn gratis te downloaden van de Facebook groep HOME of bij www.wolhuisje.nl.

KUSSEN CAL

compleet



Leg nu de binnenkanten op elkaar, en haak rondom met vasten de delen aan elkaar, dus aan de goede kant van je werk. Begin bij de rits en eindig aan de andere kant van de rits, op de boven en onderrand van het kussen haak je alle steken, de zijranden, een aantal steken overslaan, zodat je 90 steken haakt per zijkant, anders gaat het uitrekken. In de hoeken haak je 2 vasten! Eindig weer bij de rits, en hecht de kleur (kleur van de tekst) aan waar je nu geëindigd, haak nu ook de kreeftensteek terug naar weer de andere kant van de rits, hecht af en werk de draden weg.

Binnenkussen erin en klaar!

Heel veel plezier van de kussens!!



Deze beschrijving en de bijbehorende foto's en video's zijn eigendom van Anetta, Cees en Corrie en alleen bedoeld voor privé-gebruik. Kopiëren, iets overnemen of aanpassen is niet toegestaan ook stukjes van de beschrijving zonder toestemming van ons is niet toegestaan. Wij zijn niet verantwoordelijk voor gevolgschade door eventuele fouten in de werkbeschrijvingen. De beschrijvingen zijn gratis te downloaden van de Facebook groep HOME of bij www.wolhuisje.nl.