



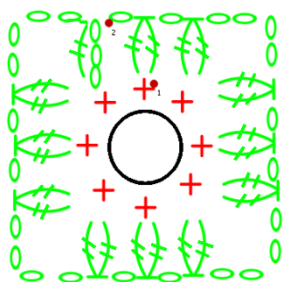
## Gebruikte steken voor de granny's

Begin elke granny met magische ring (of 2 lossen). Elke toer wordt met een halve vasten gesloten  
Knip de laatste draad niet te kort af, hier kunt u ook de granny's mee aan elkaar naaien.

### Blok A

1<sup>e</sup> toer: haak 8 vasten in de toer.

2<sup>e</sup> toer: Begin met 3 lossen en haak in dezelfde steek een niet afgehaakt dubbel stokje, haak ze af door beide lussen \* haak 4 lossen, en in dezelfde steek als de vorige cluster nog een cluster van 2

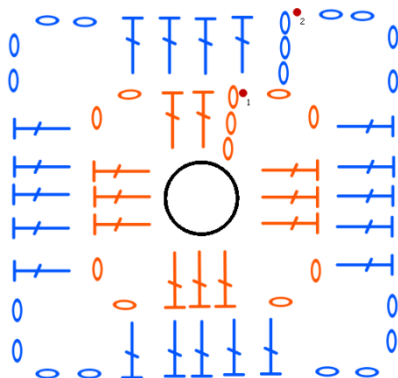


- + = vasten
- = 2 dubbele stokjes samen afhaken
- o = lossen

dubbele stokjes, 1 lossen, in volgende steek een cluster van 2 dubbele stokjes, 1 lossen, in volgende steek een cluster van 2 dubbele stokjes\* herhaal van \* tot \* nog 2 x, dan nog 4 lossen, 1 cluster van 2 dubbele stokjes, 1 lossen, 1 cluster van 2 dubbele stokjes, 1 lossen en sluit de toer, en hecht af.

### Blok B

1<sup>e</sup> toer: 3 lossen (eerste stokje) 2 stokjes, 2 lossen \* 3 stokjes, 2 lossen\* herhaal \*tot \* 2 x en sluit de toer



- o = lossen
- = stokje

2<sup>e</sup> toer: haak 3 lossen (eerste stokje) dan 3 x een stokje en een stokje in de volgende hoek, \* 4 lossen, 1 stokje in dezelfde hoek, 3 stokjes, en een stokje in de volgende hoek\* herhaal dit nog 3 keer, 4 lossen en sluit de toer, en hecht af.

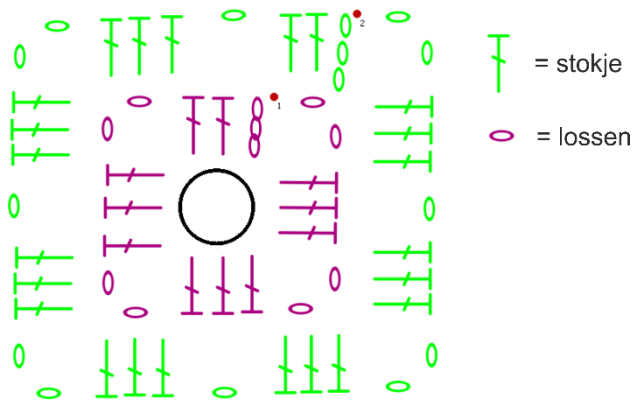
*Deze beschrijving en de bijbehorende foto's en video's zijn eigendom van Anetta, Cees en Corrie en alleen bedoeld voor privé-gebruik. Kopiëren, iets overnemen of aanpassen is niet toegestaan ook stukjes van de beschrijving zonder toestemming van ons is niet toegestaan. Wij zijn niet verantwoordelijk voor gevolgschade door eventuele fouten in de werkbeschrijvingen. De beschrijvingen zijn gratis te downloaden van de Facebook groep HOME of bij [www.wolhuisje.nl](http://www.wolhuisje.nl).*





Blok C

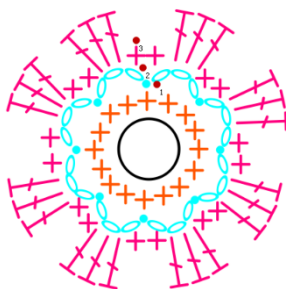
1<sup>e</sup> toer: 3 lossen (eerste stokje) 2 stokjes, 2 lossen \* 3 stokjes, 2 lossen\* herhaal \*tot\* nog 2 x en sluit de toer.



2<sup>e</sup> toer: 3 lossen (eerste stokje) in de hoek waar de vorige toer is gesloten, en in deze zelfde hoek nog 2 stokjes, \* 1 lossen 3 stokjes in de volgende hoek, 2 lossen 3 stokjes in dezelfde hoek\* herhaal \* tot\* nog 3 x dan nog 1 lossen en 3 stokjes in de hoek waar je begonnen bent, 2 lossen en sluit de toer en hecht af.

Blok D

Blok D wordt in 3 kleuren gehaakt, de buitenste kleur van de rand wordt in de beschrijving weer gegeven het bloemenhart kunt u zelf de kleuren mee variëren, in de kleuren 807, 812 en 816 Stone washed, neemt u dan weer de kleur welke nog niet gebruikt is van bovenstaande kleurnummers



- + = vasten
- o = lossen
- = halve vasten
- ┆ = stokje

Toer 1: bloem 16 vasten en sluiten

Toer 2 \*3 lossen, 1 halve vasten in de 2<sup>e</sup> steek\* herhaal\* tot \* nog 7 x zodat er 8 lusjes zijn sluit de ring en hecht af.

3<sup>e</sup> toer: Nieuwe kleur begin in een lusje \* 1 vasten 3 stokjes en 1 vasten\* herhaal \* tot\* nog 7 keer, sluit de toer en hecht af.




# Deken Corrie



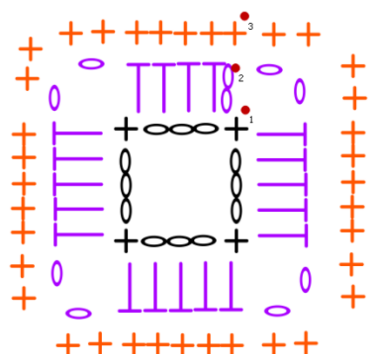
Keer de bloem om!!!

4 e toer: Nieuwe kleur! Aan de achterkant van het bloemetje haak je een vasten in de steek die je tussen de bloemblaadjes ziet van toer 2. \* 3 lossen en een vasten na de volgende 2 bloemblaadjes\* herhaal \* tot\* nog 3 x



5<sup>e</sup> toer: 2 lossen (half stokje) en om de kettinglossen nog 4 halve stokjes, \* 2 lossen 5 halve stokjes\* herhaal \* tot \* nog 2 x, 2 lossen en sluit de toer

6<sup>e</sup> toer: op iedere steek een vasten en in de hoeken 4 vasten, sluit de toer en hecht af.



0 = lossen  
+ = vasten  
T = half stokje

Het aan elkaar naaien doen we met een overhandse steek.

Voor filmpjes van de steken ga naar:

<http://www.wolhuisje.nl/webwinkelwolhuisje/content/9-home-cal>

*Deze beschrijving en de bijbehorende foto's en video's zijn eigendom van Anetta, Cees en Corrie en alleen bedoeld voor privé-gebruik. Kopiëren, iets overnemen of aanpassen is niet toegestaan ook stukjes van de beschrijving zonder toestemming van ons is niet toegestaan. Wij zijn niet verantwoordelijk voor gevolgschade door eventuele fouten in de werkbeschrijvingen. De beschrijvingen zijn gratis te downloaden van de Facebook groep HOME of bij [www.wolhuisje.nl](http://www.wolhuisje.nl).*





## Deken CORRIE

We gaan starten met de HOME CAL, de eerste week beginnen we aan de rechterkant van de deken. We werken van boven naar beneden met de granny's.

Het benodigde blok van deze week is alleen patroon A en kleur 801 Moon stone.

Alle patonen staan beschreven in het bestand STEKEN EN PATRONEN, zodat dit niet iedere week weergegeven hoeft te worden.

1 <sup>e</sup> granny kleur 801 blok A	┌───┐
2 <sup>e</sup> granny kleur 801 blok A	├───┤
3 <sup>e</sup> granny kleur 801 blok A	┌───┐
4 <sup>e</sup> granny kleur 801 blok A	├───┤
5 <sup>e</sup> granny kleur 801 blok A	┌───┐
6 <sup>e</sup> granny kleur 801 blok A	├───┤
7 <sup>e</sup> granny kleur 801 blok A	┌───┐
8 <sup>e</sup> granny kleur 801 blok A	├───┤
9 <sup>e</sup> granny kleur 801 blok A	┌───┐
10 <sup>e</sup> granny kleur 801 blok A	├───┤
11 <sup>e</sup> granny kleur 801 blok A	┌───┐
12 <sup>e</sup> granny kleur 801 blok A	├───┤
13 <sup>e</sup> granny kleur 801 blok A	┌───┐
14 <sup>e</sup> granny kleur 801 blok A	├───┤
15 <sup>e</sup> granny kleur 801 blok A	┌───┐
16 <sup>e</sup> granny kleur 801 blok A	├───┤

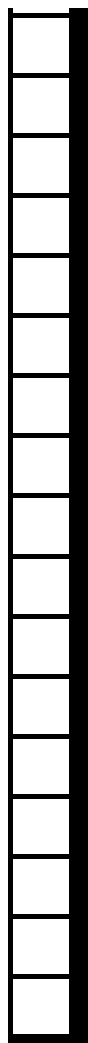
*Deze beschrijving en de bijbehorende foto's en video's zijn eigendom van Anetta, Cees en Corrie en alleen bedoeld voor privé-gebruik. Kopiëren, iets overnemen of aanpassen is niet toegestaan ook stukjes van de beschrijving zonder toestemming van ons is niet toegestaan. Wij zijn niet verantwoordelijk voor gevolgschade door eventuele fouten in de werkbeschrijvingen. De beschrijvingen zijn gratis te downloaden van de Facebook groep HOME of bij [www.wolhuisje.nl](http://www.wolhuisje.nl).*



# Deken Corrie



- 17<sup>e</sup> granny kleur 801 blok A
- 18<sup>e</sup> granny kleur 801 blok A
- 19<sup>e</sup> granny kleur 801 blok A
- 20<sup>e</sup> granny kleur 801 blok A
- 21<sup>e</sup> granny kleur 801 blok A
- 22<sup>e</sup> granny kleur 801 blok A
- 23<sup>e</sup> granny kleur 801 blok A
- 24<sup>e</sup> granny kleur 801 blok A
- 25<sup>e</sup> granny kleur 801 blok A
- 26<sup>e</sup> granny kleur 801 blok A
- 27<sup>e</sup> granny kleur 801 blok A
- 28<sup>e</sup> granny kleur 801 blok A
- 29<sup>e</sup> granny kleur 801 blok A
- 30<sup>e</sup> granny kleur 801 blok A
- 31<sup>e</sup> granny kleur 801 blok A
- 32<sup>e</sup> granny kleur 801 blok A
- 33<sup>e</sup> granny kleur 801 blok A



Naai alle granny's aan elkaar, zodat volgende week de volgende rij er direct aan vast genaaid kan worden. Doe dit iedere week en naai ze aan de voorgaande weken.

*Deze beschrijving en de bijbehorende foto's en video's zijn eigendom van Anetta, Cees en Corrie en alleen bedoeld voor privé-gebruik. Kopiëren, iets overnemen of aanpassen is niet toegestaan ook stukjes van de beschrijving zonder toestemming van ons is niet toegestaan. Wij zijn niet verantwoordelijk voor gevolgschade door eventuele fouten in de werkbeschrijvingen. De beschrijvingen zijn gratis te downloaden van de Facebook groep HOME of bij [www.wolhuisje.nl](http://www.wolhuisje.nl).*





We gaan verder met de HOME CAL, de tweede week beginnen we aan de linkerkant van de strook van week 1 van de deken.

We werken van boven naar beneden met de granny's.

De benodigde blokken van deze week zijn blok A en B, kleuren 801 en 813 Amazonite.

Deze week hebben we dan 66 blokken klaar!

- 1<sup>e</sup> granny kleur 801 blok A
- 2<sup>e</sup> granny kleur 801 blok A
- 3<sup>e</sup> granny kleur 801 blok A
- 4<sup>e</sup> granny kleur 801 blok A
- 5<sup>e</sup> granny kleur 801 blok A
- 6<sup>e</sup> granny kleur 801 blok A
- 7<sup>e</sup> granny kleur 801 blok A
- 8<sup>e</sup> granny kleur 813 blok B
- 9<sup>e</sup> granny kleur 801 blok A
- 10<sup>e</sup> granny kleur 801 blok A
- 11<sup>e</sup> granny kleur 801 blok A
- 12<sup>e</sup> granny kleur 801 blok A
- 13<sup>e</sup> granny kleur 801 blok A
- 14<sup>e</sup> granny kleur 801 blok A
- 15<sup>e</sup> granny kleur 801 blok A
- 16<sup>e</sup> granny kleur 801 blok A


*Deze beschrijving en de bijbehorende foto's en video's zijn eigendom van Anetta, Cees en Corrie en alleen bedoeld voor privé-gebruik. Kopiëren, iets overnemen of aanpassen is niet toegestaan ook stukjes van de beschrijving zonder toestemming van ons is niet toegestaan. Wij zijn niet verantwoordelijk voor gevolgschade door eventuele fouten in de werkbeschrijvingen. De beschrijvingen zijn gratis te downloaden van de Facebook groep HOME of bij [www.wolhuisje.nl](http://www.wolhuisje.nl).*



*Deken  
Corrie*



- 17<sup>e</sup> granny kleur 801 blok A
- 18<sup>e</sup> granny kleur 801 blok A
- 19<sup>e</sup> granny kleur 801 blok A
- 20<sup>e</sup> granny kleur 801 blok A
- 21<sup>e</sup> granny kleur 801 blok A
- 22<sup>e</sup> granny kleur 801 blok A
- 23<sup>e</sup> granny kleur 801 blok A
- 24<sup>e</sup> granny kleur 801 blok A
- 25<sup>e</sup> granny kleur 801 blok A
- 26<sup>e</sup> granny kleur 801 blok A
- 27<sup>e</sup> granny kleur 801 blok A
- 28<sup>e</sup> granny kleur 801 blok A
- 29<sup>e</sup> granny kleur 801 blok A
- 30<sup>e</sup> granny kleur 801 blok A
- 31<sup>e</sup> granny kleur 801 blok A
- 32<sup>e</sup> granny kleur 801 blok A
- 33<sup>e</sup> granny kleur 801 blok A


*Deze beschrijving en de bijbehorende foto's en video's zijn eigendom van Anetta, Cees en Corrie en alleen bedoeld voor privé-gebruik. Kopiëren, iets overnemen of aanpassen is niet toegestaan ook stukjes van de beschrijving zonder toestemming van ons is niet toegestaan. Wij zijn niet verantwoordelijk voor gevolgschade door eventuele fouten in de werkbeschrijvingen. De beschrijvingen zijn gratis te downloaden van de Facebook groep HOME of bij [www.wolhuisje.nl](http://www.wolhuisje.nl).*



# Deken Corrie



We gaan verder met de HOME CAL, de 3e week beginnen we aan de linkerkant van de 2<sup>e</sup> strook van de deken. We werken van boven naar beneden met de granny's.

De benodigde blokken van deze week zijn blok A, B, C en D, kleuren 801 Moonstone, 813 Amazonite, 815 Green agate, 816 Coral, 812 Lemon Quartz en 807 Red Jasper.

Aan het eind van deze week zijn er 99 blokken klaar!

1 <sup>e</sup> granny kleur 801 blok A			
2 <sup>e</sup> granny kleur 801 blok A			
3 <sup>e</sup> granny kleur 801 blok A			
4 <sup>e</sup> granny kleur 801 blok A			
5 <sup>e</sup> granny kleur 801 blok A			
6 <sup>e</sup> granny kleur 801 blok A			
7 <sup>e</sup> granny kleur 801 blok A			
8 <sup>e</sup> granny kleur 813 blok B			
9 <sup>e</sup> granny kleur 801 blok C			
10 <sup>e</sup> granny kleur 801 blok C			
11 <sup>e</sup> granny kleur 813 blok C			
12 <sup>e</sup> granny kleur 813 blok C			
13 <sup>e</sup> granny kleur 815 blok C			
14 <sup>e</sup> granny kleur 813 blok C			
15 <sup>e</sup> granny kleur 813 blok C			
16 <sup>e</sup> granny kleur 801 blok C			

*Deze beschrijving en de bijbehorende foto's en video's zijn eigendom van Anetta, Cees en Corrie en alleen bedoeld voor privé-gebruik. Kopiëren, iets overnemen of aanpassen is niet toegestaan ook stukjes van de beschrijving zonder toestemming van ons is niet toegestaan. Wij zijn niet verantwoordelijk voor gevolgschade door eventuele fouten in de werkbeschrijvingen. De beschrijvingen zijn gratis te downloaden van de Facebook groep HOME of bij [www.wolhuisje.nl](http://www.wolhuisje.nl).*

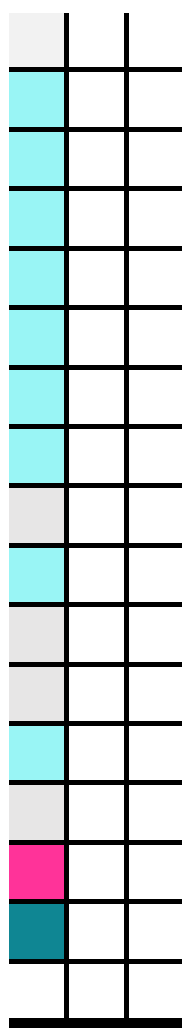




# Deken Corrie



- 17<sup>e</sup> granny kleur 801 blok C
- 18<sup>e</sup> granny kleur 813 blok C
- 19<sup>e</sup> granny kleur 813 blok C
- 20<sup>e</sup> granny kleur 813 blok C
- 21<sup>e</sup> granny kleur 813 blok C
- 22<sup>e</sup> granny kleur 813 blok C
- 23<sup>e</sup> granny kleur 813 blok C
- 24<sup>e</sup> granny kleur 813 blok C
- 25<sup>e</sup> granny kleur 801 blok C
- 26<sup>e</sup> granny kleur 813 blok C
- 27<sup>e</sup> granny kleur 801 blok C
- 28<sup>e</sup> granny kleur 801 blok C
- 29<sup>e</sup> granny kleur 813 blok C
- 30<sup>e</sup> granny kleur 801 blok C
- 31<sup>e</sup> granny kleur 807 blok D
- 32<sup>e</sup> granny kleur 815 blok C
- 33<sup>e</sup> granny kleur 801 blok A



*Deze beschrijving en de bijbehorende foto's en video's zijn eigendom van Anetta, Cees en Corrie en alleen bedoeld voor privé-gebruik. Kopiëren, iets overnemen of aanpassen is niet toegestaan ook stukjes van de beschrijving zonder toestemming van ons is niet toegestaan. Wij zijn niet verantwoordelijk voor gevolgschade door eventuele fouten in de werkbeschrijvingen. De beschrijvingen zijn gratis te downloaden van de Facebook groep HOME of bij [www.wolhuisje.nl](http://www.wolhuisje.nl).*



# Deken Corrie



We gaan verder met de HOME CAL, de 4<sup>e</sup> week beginnen we aan de linkerkant van de 3e strook van de deken. We werken van boven naar beneden met de granny's.

De benodigde blokken van deze week zijn blok A, B en C, kleuren 801 Moonstone, 813 Amazonite en 815 Green agate.

Aan het eind van deze week zijn er 132 blokken klaar!

- 1<sup>e</sup> granny kleur 801 blok A
- 2<sup>e</sup> granny kleur 801 blok A
- 3<sup>e</sup> granny kleur 801 blok A
- 4<sup>e</sup> granny kleur 801 blok A
- 5<sup>e</sup> granny kleur 801 blok A
- 6<sup>e</sup> granny kleur 801 blok A
- 7<sup>e</sup> granny kleur 815 blok B
- 8<sup>e</sup> granny kleur 813 blok B
- 9<sup>e</sup> granny kleur 801 blok C
- 10<sup>e</sup> granny kleur 813 blok C
- 11<sup>e</sup> granny kleur 815 blok C
- 12<sup>e</sup> granny kleur 813 blok C
- 13<sup>e</sup> granny kleur 813 blok C
- 14<sup>e</sup> granny kleur 813 blok C
- 15<sup>e</sup> granny kleur 813 blok C
- 16<sup>e</sup> granny kleur 813 blok C



*Deze beschrijving en de bijbehorende foto's en video's zijn eigendom van Anetta, Cees en Corrie en alleen bedoeld voor privé-gebruik. Kopiëren, iets overnemen of aanpassen is niet toegestaan ook stukjes van de beschrijving zonder toestemming van ons is niet toegestaan. Wij zijn niet verantwoordelijk voor gevolgschade door eventuele fouten in de werkbeschrijvingen. De beschrijvingen zijn gratis te downloaden van de Facebook groep HOME of bij [www.wolhuisje.nl](http://www.wolhuisje.nl).*



# Deken Corrie



- 17<sup>e</sup> granny kleur 801 blok C
- 18<sup>e</sup> granny kleur 813 blok C
- 19<sup>e</sup> granny kleur 813 blok C
- 20<sup>e</sup> granny kleur 813 blok C
- 21<sup>e</sup> granny kleur 813 blok C
- 22<sup>e</sup> granny kleur 813 blok C
- 23<sup>e</sup> granny kleur 815 blok C
- 24<sup>e</sup> granny kleur 815 blok C
- 25<sup>e</sup> granny kleur 801 blok C
- 26<sup>e</sup> granny kleur 813 blok C
- 27<sup>e</sup> granny kleur 801 blok C
- 28<sup>e</sup> granny kleur 801 blok C
- 29<sup>e</sup> granny kleur 813 blok C
- 30<sup>e</sup> granny kleur 801 blok C
- 31<sup>e</sup> granny kleur 801 blok C
- 32<sup>e</sup> granny kleur 815 blok C
- 33<sup>e</sup> granny kleur 801 blok A



Deze beschrijving en de bijbehorende foto's en video's zijn eigendom van Anetta, Cees en Corrie en alleen bedoeld voor privé-gebruik. Kopiëren, iets overnemen of aanpassen is niet toegestaan ook stukjes van de beschrijving zonder toestemming van ons is niet toegestaan. Wij zijn niet verantwoordelijk voor gevolgschade door eventuele fouten in de werkbeschrijvingen. De beschrijvingen zijn gratis te downloaden van de Facebook groep HOME of bij [www.wolhuisje.nl](http://www.wolhuisje.nl).



*Deken  
Corrie*



We gaan verder met de HOME CAL, de 5e week beginnen we aan de linkerkant van de 4e strook van de deken. We werken van boven naar beneden met de granny's.

De benodigde blokken van deze week zijn blok A, B, C en D, kleuren 801 Moonstone, 813 Amazonite, 815 Green agate, 816 Coral, 812 Lemon Quartz en 807 Red Jasper.

Aan het eind van deze week zijn er 165 blokken klaar!

1 <sup>e</sup> granny kleur 801 blok A				
2 <sup>e</sup> granny kleur 801 blok A				
3 <sup>e</sup> granny kleur 801 blok A				
4 <sup>e</sup> granny kleur 801 blok A				
5 <sup>e</sup> granny kleur 801 blok A				
6 <sup>e</sup> granny kleur 801 blok A				
7 <sup>e</sup> granny kleur 815 blok B	Dark Teal	Dark Teal		
8 <sup>e</sup> granny kleur 813 blok B	Cyan	Cyan	Cyan	
9 <sup>e</sup> granny kleur 801 blok C	Light Grey	Light Grey		
10 <sup>e</sup> granny kleur 813 blok C	Cyan	Cyan	Light Grey	
11 <sup>e</sup> granny kleur 801 blok C	Light Grey	Dark Teal	Cyan	
12 <sup>e</sup> granny kleur 801 blok C	Light Grey	Cyan	Cyan	
13 <sup>e</sup> granny kleur 801 blok C	Light Grey	Cyan	Dark Teal	
14 <sup>e</sup> granny kleur 801 blok C	Light Grey	Cyan	Cyan	
15 <sup>e</sup> granny kleur 801 blok C	Light Grey	Cyan	Cyan	
16 <sup>e</sup> granny kleur 813 blok C	Cyan	Light Grey		

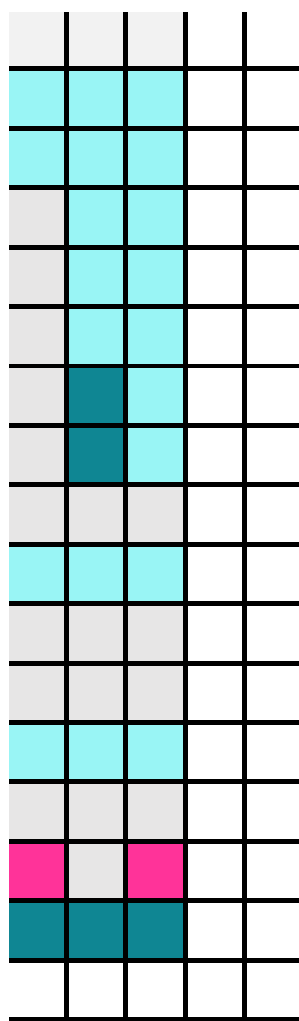
*Deze beschrijving en de bijbehorende foto's en video's zijn eigendom van Anetta, Cees en Corrie en alleen bedoeld voor privé-gebruik. Kopiëren, iets overnemen of aanpassen is niet toegestaan ook stukjes van de beschrijving zonder toestemming van ons is niet toegestaan. Wij zijn niet verantwoordelijk voor gevolgschade door eventuele fouten in de werkbeschrijvingen. De beschrijvingen zijn gratis te downloaden van de Facebook groep HOME of bij [www.wolhuisje.nl](http://www.wolhuisje.nl).*



# Deken Corrie



- 17<sup>e</sup> granny kleur 801 blok C
- 18<sup>e</sup> granny kleur 813 blok C
- 19<sup>e</sup> granny kleur 813 blok C
- 20<sup>e</sup> granny kleur 801 blok C
- 21<sup>e</sup> granny kleur 801 blok C
- 22<sup>e</sup> granny kleur 801 blok C
- 23<sup>e</sup> granny kleur 801 blok C
- 24<sup>e</sup> granny kleur 801 blok C
- 25<sup>e</sup> granny kleur 801 blok C
- 26<sup>e</sup> granny kleur 813 blok C
- 27<sup>e</sup> granny kleur 801 blok C
- 28<sup>e</sup> granny kleur 801 blok C
- 29<sup>e</sup> granny kleur 813 blok C
- 30<sup>e</sup> granny kleur 801 blok C
- 31<sup>e</sup> granny kleur 807 blok D
- 32<sup>e</sup> granny kleur 815 blok C
- 33<sup>e</sup> granny kleur 801 blok A



*Deze beschrijving en de bijbehorende foto's en video's zijn eigendom van Anetta, Cees en Corrie en alleen bedoeld voor privé-gebruik. Kopiëren, iets overnemen of aanpassen is niet toegestaan ook stukjes van de beschrijving zonder toestemming van ons is niet toegestaan. Wij zijn niet verantwoordelijk voor gevolgschade door eventuele fouten in de werkbeschrijvingen. De beschrijvingen zijn gratis te downloaden van de Facebook groep HOME of bij [www.wolhuisje.nl](http://www.wolhuisje.nl).*



# Deken Corrie



We gaan verder met de HOME CAL, de 6 de week beginnen we aan de linkerkant van de 5e strook van de deken. We werken van boven naar beneden met de granny's.

De benodigde blokken van deze week zijn blok A, B, C en D, kleuren 801 Moonstone, 813 Amazonite, 815 Green agate, 802 Smokey Quartz, 816 Coral, 812 Lemon Quartz en 807 Red Jasper.

Aan het eind van deze week zijn er 198 blokken klaar!

1 <sup>e</sup> granny kleur 801 blok A					
2 <sup>e</sup> granny kleur 801 blok A					
3 <sup>e</sup> granny kleur 801 blok A					
4 <sup>e</sup> granny kleur 801 blok A					
5 <sup>e</sup> granny kleur 801 blok A					
6 <sup>e</sup> granny kleur 815 blok B	■				
7 <sup>e</sup> granny kleur 815 blok B	■	■	■		
8 <sup>e</sup> granny kleur 813 blok B	■	■	■	■	■
9 <sup>e</sup> granny kleur 801 blok C	■	■	■	■	
10 <sup>e</sup> granny kleur 813 blok C	■	■	■	■	
11 <sup>e</sup> granny kleur 801 blok C	■	■	■	■	
12 <sup>e</sup> granny kleur 802 blok C	■	■	■	■	
13 <sup>e</sup> granny kleur 802 blok C	■	■	■	■	
14 <sup>e</sup> granny kleur 812 blok D	■	■	■	■	
15 <sup>e</sup> granny kleur 801 blok C	■	■	■	■	
16 <sup>e</sup> granny kleur 815 blok C	■	■	■	■	

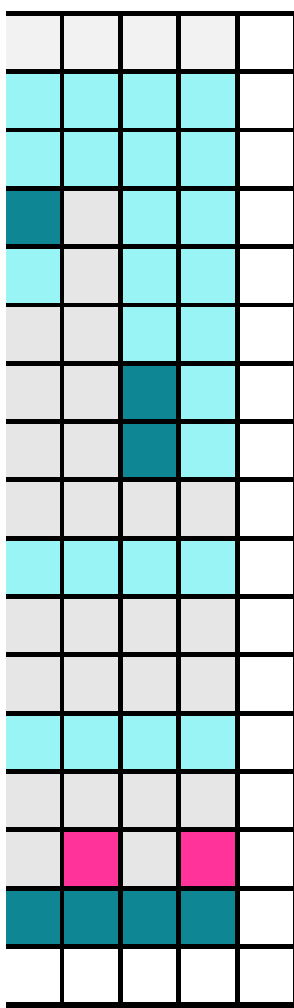
*Deze beschrijving en de bijbehorende foto's en video's zijn eigendom van Anetta, Cees en Corrie en alleen bedoeld voor privé-gebruik. Kopiëren, iets overnemen of aanpassen is niet toegestaan ook stukjes van de beschrijving zonder toestemming van ons is niet toegestaan. Wij zijn niet verantwoordelijk voor gevolgschade door eventuele fouten in de werkbeschrijvingen. De beschrijvingen zijn gratis te downloaden van de Facebook groep HOME of bij [www.wolhuisje.nl](http://www.wolhuisje.nl).*



# Deken Corrie



- 17<sup>e</sup> granny kleur 801 blok C
- 18<sup>e</sup> granny kleur 813 blok C
- 19<sup>e</sup> granny kleur 813 blok C
- 20<sup>e</sup> granny kleur 815 blok C
- 21<sup>e</sup> granny kleur 813 blok C
- 22<sup>e</sup> granny kleur 801 blok C
- 23<sup>e</sup> granny kleur 801 blok C
- 24<sup>e</sup> granny kleur 801 blok C
- 25<sup>e</sup> granny kleur 801 blok C
- 26<sup>e</sup> granny kleur 813 blok C
- 27<sup>e</sup> granny kleur 801 blok C
- 28<sup>e</sup> granny kleur 801 blok C
- 29<sup>e</sup> granny kleur 813 blok C
- 30<sup>e</sup> granny kleur 801 blok C
- 31<sup>e</sup> granny kleur 801 blok C
- 32<sup>e</sup> granny kleur 815 blok C
- 33<sup>e</sup> granny kleur 801 blok A



*Deze beschrijving en de bijbehorende foto's en video's zijn eigendom van Anetta, Cees en Corrie en alleen bedoeld voor privé-gebruik. Kopiëren, iets overnemen of aanpassen is niet toegestaan ook stukjes van de beschrijving zonder toestemming van ons is niet toegestaan. Wij zijn niet verantwoordelijk voor gevolgschade door eventuele fouten in de werkbeschrijvingen. De beschrijvingen zijn gratis te downloaden van de Facebook groep HOME of bij [www.wolhuisje.nl](http://www.wolhuisje.nl).*



# Deken Corrie



We gaan verder met de HOME CAL, de zevende week beginnen we aan de linkerkant van de 6e strook van de deken. We werken van boven naar beneden met de granny's.

De benodigde blokken van deze week zijn blok A, B, C en D, kleuren 801 Moonstone, 813 Amazonite, 815 Green agate, 802 Smokey Quartz, 816 Coral, 812 Lemon Quartz en 807 Red Jasper.

Aan het eind van deze week zijn er 231 blokken klaar!

1 <sup>e</sup> granny kleur 801 blok A					
2 <sup>e</sup> granny kleur 801 blok A					
3 <sup>e</sup> granny kleur 801 blok A					
4 <sup>e</sup> granny kleur 801 blok A					
5 <sup>e</sup> granny kleur 801 blok A					
6 <sup>e</sup> granny kleur 815 blok B	815	815			
7 <sup>e</sup> granny kleur 815 blok B	815	815	815	815	
8 <sup>e</sup> granny kleur 813 blok B	813	813	813	813	813
9 <sup>e</sup> granny kleur 801 blok C	801	801	801	801	801
10 <sup>e</sup> granny kleur 813 blok C	813	813	813	813	801
11 <sup>e</sup> granny kleur 801 blok C	801	801	801	815	813
12 <sup>e</sup> granny kleur 802 blok C	802	802	801	813	815
13 <sup>e</sup> granny kleur 802 blok C	802	802	801	813	816
14 <sup>e</sup> granny kleur 807 blok D	807	812	801	813	813
15 <sup>e</sup> granny kleur 801 blok C	801	801	801	813	813
16 <sup>e</sup> granny kleur 813 blok C	813	815	813	813	801

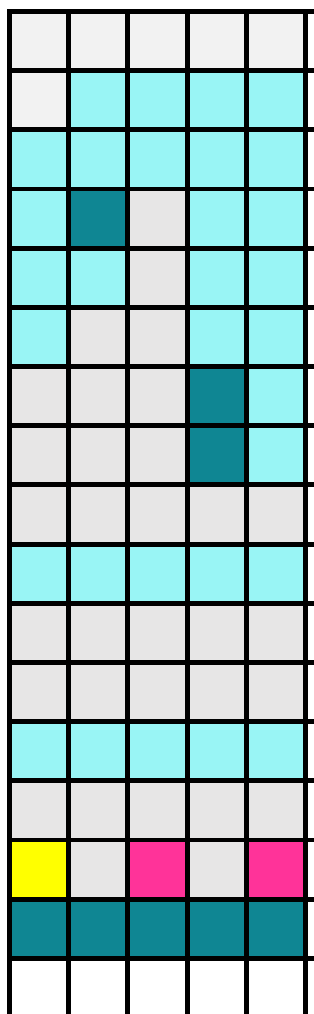
*Deze beschrijving en de bijbehorende foto's en video's zijn eigendom van Anetta, Cees en Corrie en alleen bedoeld voor privé-gebruik. Kopiëren, iets overnemen of aanpassen is niet toegestaan ook stukjes van de beschrijving zonder toestemming van ons is niet toegestaan. Wij zijn niet verantwoordelijk voor gevolgschade door eventuele fouten in de werkbeschrijvingen. De beschrijvingen zijn gratis te downloaden van de Facebook groep HOME of bij [www.wolhuisje.nl](http://www.wolhuisje.nl).*







- 17<sup>e</sup> granny kleur 801 blok C
- 18<sup>e</sup> granny kleur 801 blok C
- 19<sup>e</sup> granny kleur 813 blok C
- 20<sup>e</sup> granny kleur 813 blok C
- 21<sup>e</sup> granny kleur 813 blok C
- 22<sup>e</sup> granny kleur 813 blok C
- 23<sup>e</sup> granny kleur 801 blok C
- 24<sup>e</sup> granny kleur 801 blok C
- 25<sup>e</sup> granny kleur 801 blok C
- 26<sup>e</sup> granny kleur 813 blok C
- 27<sup>e</sup> granny kleur 801 blok C
- 28<sup>e</sup> granny kleur 801 blok C
- 29<sup>e</sup> granny kleur 813 blok C
- 30<sup>e</sup> granny kleur 801 blok C
- 31<sup>e</sup> granny kleur 812 blok **D**
- 32<sup>e</sup> granny kleur 815 blok C
- 33<sup>e</sup> granny kleur 801 blok A



*Deze beschrijving en de bijbehorende foto's en video's zijn eigendom van Anetta, Cees en Corrie en alleen bedoeld voor privé-gebruik. Kopiëren, iets overnemen of aanpassen is niet toegestaan ook stukjes van de beschrijving zonder toestemming van ons is niet toegestaan. Wij zijn niet verantwoordelijk voor gevolgschade door eventuele fouten in de werkbeschrijvingen. De beschrijvingen zijn gratis te downloaden van de Facebook groep HOME of bij [www.wolhuisje.nl](http://www.wolhuisje.nl).*



# Deken Corrie



We gaan verder met de HOME CAL, de 8<sup>e</sup> week beginnen we aan de linkerkant van de 7e strook van de deken. We werken van boven naar beneden met de granny's.

De benodigde blokken van deze week zijn blok A, B, C en D, kleuren 801 Moonstone, 813 Amazonite, 815 Green agate, 802 Smokey Quartz, 816 Coral, 812 Lemon Quartz en 807 Red Jasper.

Aan het eind van deze week zijn er 264 blokken klaar!

- 1<sup>e</sup> granny kleur 801 blok A
- 2<sup>e</sup> granny kleur 815 blok C
- 3<sup>e</sup> granny kleur 815 blok C
- 4<sup>e</sup> granny kleur 813 blok C
- 5<sup>e</sup> granny kleur 813 blok B
- 6<sup>e</sup> granny kleur 815 blok B
- 7<sup>e</sup> granny kleur 813 blok B
- 8<sup>e</sup> granny kleur 813 blok B
- 9<sup>e</sup> granny kleur 801 blok C
- 10<sup>e</sup> granny kleur 815 blok C
- 11<sup>e</sup> granny kleur 801 blok C
- 12<sup>e</sup> granny kleur 802 blok C
- 13<sup>e</sup> granny kleur 802 blok C
- 14<sup>e</sup> granny kleur 812 blok D
- 15<sup>e</sup> granny kleur 801 blok C
- 16<sup>e</sup> granny kleur 813 blok C

815				
815				
813				
813				
815	815	815		
813	813	813	813	813
813	813	813	813	813
801	801	801	801	801
815	813	813	813	813
801	801	801	815	
802	802	802	813	813
802	802	802	813	813
812	812	812	801	813
801	801	801	801	813
813	813	815	813	813


*Deze beschrijving en de bijbehorende foto's en video's zijn eigendom van Anetta, Cees en Corrie en alleen bedoeld voor privé-gebruik. Kopiëren, iets overnemen of aanpassen is niet toegestaan ook stukjes van de beschrijving zonder toestemming van ons is niet toegestaan. Wij zijn niet verantwoordelijk voor gevolgschade door eventuele fouten in de werkbeschrijvingen. De beschrijvingen zijn gratis te downloaden van de Facebook groep HOME of bij [www.wolhuisje.nl](http://www.wolhuisje.nl).*



# Deken Corrie



- 17<sup>e</sup> granny kleur 801 blok C
- 18<sup>e</sup> granny kleur 813 blok C
- 19<sup>e</sup> granny kleur 813 blok C
- 20<sup>e</sup> granny kleur 813 blok C
- 21<sup>e</sup> granny kleur 813 blok C
- 22<sup>e</sup> granny kleur 801 blok C
- 23<sup>e</sup> granny kleur 801 blok C
- 24<sup>e</sup> granny kleur 801 blok C
- 25<sup>e</sup> granny kleur 801 blok C
- 26<sup>e</sup> granny kleur 813 blok C
- 27<sup>e</sup> granny kleur 801 blok C
- 28<sup>e</sup> granny kleur 801 blok C
- 29<sup>e</sup> granny kleur 813 blok C
- 30<sup>e</sup> granny kleur 801 blok C
- 31<sup>e</sup> granny kleur 807 blok D
- 32<sup>e</sup> granny kleur 815 blok C
- 33<sup>e</sup> granny kleur 801 blok A



*Deze beschrijving en de bijbehorende foto's en video's zijn eigendom van Anetta, Cees en Corrie en alleen bedoeld voor privé-gebruik. Kopiëren, iets overnemen of aanpassen is niet toegestaan ook stukjes van de beschrijving zonder toestemming van ons is niet toegestaan. Wij zijn niet verantwoordelijk voor gevolgschade door eventuele fouten in de werkbeschrijvingen. De beschrijvingen zijn gratis te downloaden van de Facebook groep HOME of bij [www.wolhuisje.nl](http://www.wolhuisje.nl).*



# Deken Corrie



We gaan verder met de HOME CAL, de 9<sup>e</sup> week beginnen we aan de linkerkant van de 8e strook van de deken. We werken van boven naar beneden met de granny's.

De benodigde blokken van deze week zijn blok A, B, C en D, kleuren 801 Moonstone, 813 Amazonite, 815 Green agate, 816 Coral, 802 Smokey Quartz, 812 Lemon Quartz en 807 Red Jasper.

Aan het eind van deze week zijn er 297 blokken klaar!

- 1<sup>e</sup> granny kleur 801 blok A
- 2<sup>e</sup> granny kleur 813 blok C
- 3<sup>e</sup> granny kleur 815 blok C
- 4<sup>e</sup> granny kleur 813 blok C
- 5<sup>e</sup> granny kleur 813 blok B
- 6<sup>e</sup> granny kleur 815 blok B
- 7<sup>e</sup> granny kleur 813 blok B
- 8<sup>e</sup> granny kleur 813 blok B
- 9<sup>e</sup> granny kleur 801 blok C
- 10<sup>e</sup> granny kleur 813 blok C
- 11<sup>e</sup> granny kleur 801 blok C
- 12<sup>e</sup> granny kleur 802 blok C
- 13<sup>e</sup> granny kleur 802 blok C
- 14<sup>e</sup> granny kleur 816 blok D
- 15<sup>e</sup> granny kleur 801 blok C
- 16<sup>e</sup> granny kleur 813 blok C

Light Blue	Dark Blue			
Dark Blue	Dark Blue			
Light Blue	Light Blue			
Light Blue	Light Blue			
Dark Blue	Dark Blue	Dark Blue	Dark Blue	
Light Blue	Light Blue	Dark Blue	Dark Blue	Dark Blue
Light Blue	Light Blue	Light Blue	Light Blue	Light Blue
Grey	Grey	Grey	Grey	Grey
Light Blue	Dark Blue	Light Blue	Light Blue	Light Blue
Grey	Grey	Grey	Grey	Grey
Grey	Grey	Grey	Grey	Grey
Orange	Yellow	Pink	Yellow	Grey
Grey	Grey	Grey	Grey	Grey
Light Blue	Light Blue	Light Blue	Dark Blue	Light Blue

*Deze beschrijving en de bijbehorende foto's en video's zijn eigendom van Anetta, Cees en Corrie en alleen bedoeld voor privé-gebruik. Kopiëren, iets overnemen of aanpassen is niet toegestaan ook stukjes van de beschrijving zonder toestemming van ons is niet toegestaan. Wij zijn niet verantwoordelijk voor gevolgschade door eventuele fouten in de werkbeschrijvingen. De beschrijvingen zijn gratis te downloaden van de Facebook groep HOME of bij [www.wolhuisje.nl](http://www.wolhuisje.nl).*





# Deken Corrie



We gaan verder met de HOME CAL, de 10e week beginnen we aan de linkerkant van de 9e strook van de deken. We werken van boven naar beneden met de granny's.

De benodigde blokken van deze week zijn blok A, B en C, kleuren 801 Moonstone, 813 Amazonite en 815 Green agate.

Aan het eind van deze week zijn er 330 blokken klaar!

1 <sup>e</sup> granny kleur 801 blok A					
2 <sup>e</sup> granny kleur 801 blok A		Light Blue	Dark Blue		
3 <sup>e</sup> granny kleur 801 blok A		Dark Blue	Dark Blue		
4 <sup>e</sup> granny kleur 815 blok B	Dark Blue	Light Blue	Light Blue		
5 <sup>e</sup> granny kleur 813 blok B	Light Blue	Light Blue	Light Blue		
6 <sup>e</sup> granny kleur 815 blok B	Dark Blue	Dark Blue	Dark Blue	Dark Blue	
7 <sup>e</sup> granny kleur 813 blok B	Light Blue	Light Blue	Light Blue	Dark Blue	Dark Blue
8 <sup>e</sup> granny kleur 815 blok B	Dark Blue	Light Blue	Light Blue	Light Blue	Light Blue
9 <sup>e</sup> granny kleur 801 blok C	Grey	Grey	Grey	Grey	Grey
10 <sup>e</sup> granny kleur 813 blok C	Light Blue	Light Blue	Dark Blue	Light Blue	Light Blue
11 <sup>e</sup> granny kleur 801 blok C	Grey	Grey	Grey	Grey	Grey
12 <sup>e</sup> granny kleur 801 blok C	Grey	Grey	Grey	Grey	Grey
13 <sup>e</sup> granny kleur 801 blok C	Grey	Grey	Grey	Grey	Grey
14 <sup>e</sup> granny kleur 801 blok C	Grey	Orange	Yellow	Pink	Yellow
15 <sup>e</sup> granny kleur 801 blok C	Grey	Grey	Grey	Grey	Grey
16 <sup>e</sup> granny kleur 813 blok C	Light Blue	Light Blue	Light Blue	Light Blue	Dark Blue


*Deze beschrijving en de bijbehorende foto's en video's zijn eigendom van Anetta, Cees en Corrie en alleen bedoeld voor privé-gebruik. Kopiëren, iets overnemen of aanpassen is niet toegestaan ook stukjes van de beschrijving zonder toestemming van ons is niet toegestaan. Wij zijn niet verantwoordelijk voor gevolgschade door eventuele fouten in de werkbeschrijvingen. De beschrijvingen zijn gratis te downloaden van de Facebook groep HOME of bij [www.wolhuisje.nl](http://www.wolhuisje.nl).*





*Deken  
Corrie*

- 17<sup>e</sup> granny kleur 801 blok C
- 18<sup>e</sup> granny kleur 813 blok C
- 19<sup>e</sup> granny kleur 813 blok C
- 20<sup>e</sup> granny kleur 813 blok C
- 21<sup>e</sup> granny kleur 813 blok C
- 22<sup>e</sup> granny kleur 815 blok C
- 23<sup>e</sup> granny kleur 815 blok C
- 24<sup>e</sup> granny kleur 815 blok C
- 25<sup>e</sup> granny kleur 801 blok C
- 26<sup>e</sup> granny kleur 813 blok C
- 27<sup>e</sup> granny kleur 813 blok C
- 28<sup>e</sup> granny kleur 813 blok C
- 29<sup>e</sup> granny kleur 813 blok C
- 30<sup>e</sup> granny kleur 815 blok C
- 31<sup>e</sup> granny kleur 815 blok C
- 32<sup>e</sup> granny kleur 815 blok C
- 33<sup>e</sup> granny kleur 801 blok A



*Deze beschrijving en de bijbehorende foto's en video's zijn eigendom van Anetta, Cees en Corrie en alleen bedoeld voor privé-gebruik. Kopiëren, iets overnemen of aanpassen is niet toegestaan ook stukjes van de beschrijving zonder toestemming van ons is niet toegestaan. Wij zijn niet verantwoordelijk voor gevolgschade door eventuele fouten in de werkbeschrijvingen. De beschrijvingen zijn gratis te downloaden van de Facebook groep HOME of bij [www.wolhuisje.nl](http://www.wolhuisje.nl).*



# Deken Corrie




We gaan verder met de HOME CAL, de 11e week beginnen we aan de linkerkant van de 10e strook van de deken. We werken van boven naar beneden met de granny's.

De benodigde blokken van deze week zijn blok A, B, C en D, kleuren 801 Moonstone, 813 Amazonite, 815 Green agate, 816 Coral, 812 Lemon Quartz en 807 Red Jasper.

Aan het eind van deze week zijn er 363 blokken klaar!

- 1<sup>e</sup> granny kleur 801 blok A
- 2<sup>e</sup> granny kleur 801 blok A
- 3<sup>e</sup> granny kleur 801 blok A
- 4<sup>e</sup> granny kleur 815 blok B
- 5<sup>e</sup> granny kleur 813 blok B
- 6<sup>e</sup> granny kleur 813 blok B
- 7<sup>e</sup> granny kleur 813 blok B
- 8<sup>e</sup> granny kleur 815 blok B
- 9<sup>e</sup> granny kleur 801 blok C
- 10<sup>e</sup> granny kleur 813 blok C
- 11<sup>e</sup> granny kleur 813 blok C
- 12<sup>e</sup> granny kleur 813 blok C
- 13<sup>e</sup> granny kleur 815 blok C
- 14<sup>e</sup> granny kleur 815 blok C
- 15<sup>e</sup> granny kleur 815 blok C
- 16<sup>e</sup> granny kleur 815 blok C



*Deze beschrijving en de bijbehorende foto's en video's zijn eigendom van Anetta, Cees en Corrie en alleen bedoeld voor privé-gebruik. Kopiëren, iets overnemen of aanpassen is niet toegestaan ook stukjes van de beschrijving zonder toestemming van ons is niet toegestaan. Wij zijn niet verantwoordelijk voor gevolgschade door eventuele fouten in de werkbeschrijvingen. De beschrijvingen zijn gratis te downloaden van de Facebook groep HOME of bij [www.wolhuisje.nl](http://www.wolhuisje.nl).*






# Deken Corrie



- 17<sup>e</sup> granny kleur 801 blok C
- 18<sup>e</sup> granny kleur 815 blok C
- 19<sup>e</sup> granny kleur 815 blok C
- 20<sup>e</sup> granny kleur 815 blok C
- 21<sup>e</sup> granny kleur 815 blok C
- 22<sup>e</sup> granny kleur 813 blok C
- 23<sup>e</sup> granny kleur 815 blok C
- 24<sup>e</sup> granny kleur 815 blok C
- 25<sup>e</sup> granny kleur 801 blok C
- 26<sup>e</sup> granny kleur 813 blok C
- 27<sup>e</sup> granny kleur 813 blok C
- 28<sup>e</sup> granny kleur 815 blok C
- 29<sup>e</sup> granny kleur 815 blok C
- 30<sup>e</sup> granny kleur 815 blok C
- 31<sup>e</sup> granny kleur 815 blok C
- 32<sup>e</sup> granny kleur 812 blok D
- 33<sup>e</sup> granny kleur 801 blok A



*Deze beschrijving en de bijbehorende foto's en video's zijn eigendom van Anetta, Cees en Corrie en alleen bedoeld voor privé-gebruik. Kopiëren, iets overnemen of aanpassen is niet toegestaan ook stukjes van de beschrijving zonder toestemming van ons is niet toegestaan. Wij zijn niet verantwoordelijk voor gevolgschade door eventuele fouten in de werkbeschrijvingen. De beschrijvingen zijn gratis te downloaden van de Facebook groep HOME of bij [www.wolhuisje.nl](http://www.wolhuisje.nl).*



# Deken Corrie



We gaan verder met de HOME CAL, de 12e week beginnen we aan de linkerkant van de 11e strook van de deken. We werken van boven naar beneden met de granny's.

De benodigde blokken van deze week zijn blok A, B, C en D, kleuren 801 Moonstone, 813 Amazonite, 815 Green agate, 816 Coral, 812 Lemon Quartz en 807 Red Jasper.

Aan het eind van deze week zijn er 396 blokken klaar!

- 1<sup>e</sup> granny kleur 801 blok A
- 2<sup>e</sup> granny kleur 801 blok A
- 3<sup>e</sup> granny kleur 815 blok B
- 4<sup>e</sup> granny kleur 815 blok B
- 5<sup>e</sup> granny kleur 815 blok B
- 6<sup>e</sup> granny kleur 813 blok B
- 7<sup>e</sup> granny kleur 813 blok B
- 8<sup>e</sup> granny kleur 813 blok B
- 9<sup>e</sup> granny kleur 801 blok C
- 10<sup>e</sup> granny kleur 801 blok C
- 11<sup>e</sup> granny kleur 815 blok C
- 12<sup>e</sup> granny kleur 815 blok C
- 13<sup>e</sup> granny kleur 815 blok C
- 14<sup>e</sup> granny kleur 815 blok C
- 15<sup>e</sup> granny kleur 815 blok C
- 16<sup>e</sup> granny kleur 801 blok C

			Light Blue	Dark Blue
Dark Blue			Dark Blue	Dark Blue
Dark Blue	Dark Blue	Dark Blue	Light Blue	Light Blue
Dark Blue	Light Blue	Light Blue	Light Blue	Light Blue
Light Blue	Light Blue	Dark Blue	Dark Blue	Dark Blue
Light Blue	Light Blue	Light Blue	Light Blue	Light Blue
Light Blue	Dark Blue	Dark Blue	Light Blue	Light Blue
Grey	Grey	Grey	Grey	Grey
Grey	Light Blue	Light Blue	Light Blue	Dark Blue
Dark Blue	Light Blue	Grey	Grey	Grey
Dark Blue	Light Blue	Grey	Dark Grey	Dark Grey
Dark Blue	Dark Blue	Grey	Dark Grey	Dark Grey
Dark Blue	Dark Blue	Grey	Orange	Yellow
Dark Blue	Dark Blue	Grey	Grey	Grey
Grey	Dark Blue	Light Blue	Light Blue	Light Blue


*Deze beschrijving en de bijbehorende foto's en video's zijn eigendom van Anetta, Cees en Corrie en alleen bedoeld voor privé-gebruik. Kopiëren, iets overnemen of aanpassen is niet toegestaan ook stukjes van de beschrijving zonder toestemming van ons is niet toegestaan. Wij zijn niet verantwoordelijk voor gevolgschade door eventuele fouten in de werkbeschrijvingen. De beschrijvingen zijn gratis te downloaden van de Facebook groep HOME of bij [www.wolhuisje.nl](http://www.wolhuisje.nl).*



Deken  
Corrie



- 17<sup>e</sup> granny kleur 801 blok C
- 18<sup>e</sup> granny kleur 815 blok C
- 19<sup>e</sup> granny kleur 815 blok C
- 20<sup>e</sup> granny kleur 815 blok C
- 21<sup>e</sup> granny kleur 815 blok C
- 22<sup>e</sup> granny kleur 815 blok C
- 23<sup>e</sup> granny kleur 815 blok C
- 24<sup>e</sup> granny kleur 815 blok C
- 25<sup>e</sup> granny kleur 801 blok C
- 26<sup>e</sup> granny kleur 815 blok C
- 27<sup>e</sup> granny kleur 815 blok C
- 28<sup>e</sup> granny kleur 815 blok C
- 29<sup>e</sup> granny kleur 815 blok C
- 30<sup>e</sup> granny kleur 815 blok C
- 31<sup>e</sup> granny kleur 815 blok C
- 32<sup>e</sup> granny kleur 816 blok D
- 33<sup>e</sup> granny kleur 801 blok A



Deze beschrijving en de bijbehorende foto's en video's zijn eigendom van Anetta, Cees en Corrie en alleen bedoeld voor privé-gebruik. Kopiëren, iets overnemen of aanpassen is niet toegestaan ook stukjes van de beschrijving zonder toestemming van ons is niet toegestaan. Wij zijn niet verantwoordelijk voor gevolgschade door eventuele fouten in de werkbeschrijvingen. De beschrijvingen zijn gratis te downloaden van de Facebook groep HOME of bij [www.wolhuisje.nl](http://www.wolhuisje.nl).



# Deken Corrie



We gaan verder met de HOME CAL, de 13e week beginnen we aan de linkerkant van de 12e strook van de deken. We werken van boven naar beneden met de granny's.

De benodigde blokken van deze week zijn blok A, B, C en D, kleuren 801 Moonstone, 813 Amazonite, 815 Green agate, 816 Coral, 812 Lemon Quartz en 807 Red Jasper.

Aan het eind van deze week zijn er 429 blokken klaar!

- 1<sup>e</sup> granny kleur 801 blok A
- 2<sup>e</sup> granny kleur 801 blok A
- 3<sup>e</sup> granny kleur 815 blok B
- 4<sup>e</sup> granny kleur 813 blok B
- 5<sup>e</sup> granny kleur 815 blok B
- 6<sup>e</sup> granny kleur 813 blok B
- 7<sup>e</sup> granny kleur 813 blok B
- 8<sup>e</sup> granny kleur 813 blok B
- 9<sup>e</sup> granny kleur 801 blok C
- 10<sup>e</sup> granny kleur 801 blok C
- 11<sup>e</sup> granny kleur 801 blok C
- 12<sup>e</sup> granny kleur 801 blok C
- 13<sup>e</sup> granny kleur 801 blok C
- 14<sup>e</sup> granny kleur 801 blok C
- 15<sup>e</sup> granny kleur 801 blok C
- 16<sup>e</sup> granny kleur 801 blok C


*Deze beschrijving en de bijbehorende foto's en video's zijn eigendom van Anetta, Cees en Corrie en alleen bedoeld voor privé-gebruik. Kopiëren, iets overnemen of aanpassen is niet toegestaan ook stukjes van de beschrijving zonder toestemming van ons is niet toegestaan. Wij zijn niet verantwoordelijk voor gevolgschade door eventuele fouten in de werkbeschrijvingen. De beschrijvingen zijn gratis te downloaden van de Facebook groep HOME of bij [www.wolhuisje.nl](http://www.wolhuisje.nl).*



# Deken Corrie



- 17<sup>e</sup> granny kleur 801 blok C
- 18<sup>e</sup> granny kleur 801 blok C
- 19<sup>e</sup> granny kleur 801 blok C
- 20<sup>e</sup> granny kleur 801 blok C
- 21<sup>e</sup> granny kleur 801 blok C
- 22<sup>e</sup> granny kleur 801 blok C
- 23<sup>e</sup> granny kleur 801 blok C
- 24<sup>e</sup> granny kleur 801 blok C
- 25<sup>e</sup> granny kleur 801 blok C
- 26<sup>e</sup> granny kleur 801 blok C
- 27<sup>e</sup> granny kleur 801 blok C
- 28<sup>e</sup> granny kleur 801 blok C
- 29<sup>e</sup> granny kleur 801 blok C
- 30<sup>e</sup> granny kleur 801 blok C
- 31<sup>e</sup> granny kleur 816 blok D
- 32<sup>e</sup> granny kleur 807 blok D
- 33<sup>e</sup> granny kleur 812 blok D

	teal	teal	light teal	light teal
	teal	teal	light teal	
	teal	teal	light teal	
	teal	teal	light teal	
	teal	light teal	teal	
	teal	teal	teal	
	teal	teal	teal	
	teal	light teal	light teal	light teal
	teal	light teal	light teal	
	teal	teal	light teal	
	teal	teal	teal	
	teal	teal	teal	
orange	teal	teal	teal	
pink	orange	yellow	teal	orange
yellow				

Deze beschrijving en de bijbehorende foto's en video's zijn eigendom van Anetta, Cees en Corrie en alleen bedoeld voor privé-gebruik. Kopiëren, iets overnemen of aanpassen is niet toegestaan ook stukjes van de beschrijving zonder toestemming van ons is niet toegestaan. Wij zijn niet verantwoordelijk voor gevolgschade door eventuele fouten in de werkbeschrijvingen. De beschrijvingen zijn gratis te downloaden van de Facebook groep HOME of bij [www.wolhuisje.nl](http://www.wolhuisje.nl).



# Deken Corrie




We gaan verder met de HOME CAL, de 14e week beginnen we aan de linkerkant van de 13e strook van de deken. We werken van boven naar beneden met de granny's.

De benodigde blokken van deze week zijn blok A, B, C en D, kleuren 801 Moonstone, 813 Amazonite, 815 Green agate, 816 Coral, 812 Lemon Quartz en 807 Red Jasper.

Aan het eind van deze week zijn er 462 blokken klaar!

- 1<sup>e</sup> granny kleur 801 blok A
- 2<sup>e</sup> granny kleur 813 blok B
- 3<sup>e</sup> granny kleur 815 blok B
- 4<sup>e</sup> granny kleur 813 blok B
- 5<sup>e</sup> granny kleur 815 blok B
- 6<sup>e</sup> granny kleur 813 blok B
- 7<sup>e</sup> granny kleur 815 blok B
- 8<sup>e</sup> granny kleur 813 blok B
- 9<sup>e</sup> granny kleur 801 blok C
- 10<sup>e</sup> granny kleur 815 blok C
- 11<sup>e</sup> granny kleur 813 blok C
- 12<sup>e</sup> granny kleur 813 blok C
- 13<sup>e</sup> granny kleur 813 blok C
- 14<sup>e</sup> granny kleur 813 blok C
- 15<sup>e</sup> granny kleur 813 blok C
- 16<sup>e</sup> granny kleur 813 blok C



*Deze beschrijving en de bijbehorende foto's en video's zijn eigendom van Anetta, Cees en Corrie en alleen bedoeld voor privé-gebruik. Kopiëren, iets overnemen of aanpassen is niet toegestaan ook stukjes van de beschrijving zonder toestemming van ons is niet toegestaan. Wij zijn niet verantwoordelijk voor gevolgschade door eventuele fouten in de werkbeschrijvingen. De beschrijvingen zijn gratis te downloaden van de Facebook groep HOME of bij [www.wolhuisje.nl](http://www.wolhuisje.nl).*



# Deken Corrie



- 17<sup>e</sup> granny kleur 815 blok C
- 18<sup>e</sup> granny kleur 813 blok C
- 19<sup>e</sup> granny kleur 813 blok C
- 20<sup>e</sup> granny kleur 813 blok C
- 21<sup>e</sup> granny kleur 813 blok C
- 22<sup>e</sup> granny kleur 813 blok C
- 23<sup>e</sup> granny kleur 813 blok C
- 24<sup>e</sup> granny kleur 813 blok C
- 25<sup>e</sup> granny kleur 813 blok C
- 26<sup>e</sup> granny kleur 813 blok C
- 27<sup>e</sup> granny kleur 813 blok C
- 28<sup>e</sup> granny kleur 813 blok C
- 29<sup>e</sup> granny kleur 815 blok C
- 30<sup>e</sup> granny kleur 813 blok C
- 31<sup>e</sup> granny kleur 813 blok C
- 32<sup>e</sup> granny kleur 812 blok D
- 33<sup>e</sup> granny kleur 801 blok A

Dark Teal	Light Grey	Light Grey	Light Grey	Light Grey
Light Teal	Light Grey	Dark Teal	Dark Teal	Light Teal
Light Teal	Light Grey	Dark Teal	Dark Teal	Light Teal
Light Teal	Light Grey	Dark Teal	Dark Teal	Light Teal
Light Teal	Light Grey	Dark Teal	Dark Teal	Light Teal
Light Teal	Light Grey	Dark Teal	Light Teal	Dark Teal
Light Teal	Light Grey	Dark Teal	Dark Teal	Dark Teal
Light Teal	Light Grey	Dark Teal	Dark Teal	Dark Teal
Light Teal	Light Grey	Dark Teal	Dark Teal	Dark Teal
Light Teal	Light Grey	Light Grey	Light Grey	Light Grey
Light Teal	Light Grey	Dark Teal	Light Teal	Light Teal
Light Teal	Light Grey	Dark Teal	Light Teal	Light Teal
Light Teal	Light Grey	Dark Teal	Dark Teal	Dark Teal
Dark Teal	Light Grey	Dark Teal	Light Teal	Light Teal
Light Teal	Light Grey	Dark Teal	Dark Teal	Dark Teal
Light Teal	Orange	Dark Teal	Dark Teal	Dark Teal
Yellow	Pink	Orange	Yellow	Dark Teal
White	Yellow	White	White	White

*Deze beschrijving en de bijbehorende foto's en video's zijn eigendom van Anetta, Cees en Corrie en alleen bedoeld voor privé-gebruik. Kopiëren, iets overnemen of aanpassen is niet toegestaan ook stukjes van de beschrijving zonder toestemming van ons is niet toegestaan. Wij zijn niet verantwoordelijk voor gevolgschade door eventuele fouten in de werkbeschrijvingen. De beschrijvingen zijn gratis te downloaden van de Facebook groep HOME of bij [www.wolhuisje.nl](http://www.wolhuisje.nl).*



# Deken Corrie



We gaan verder met de HOME CAL, de 15e week beginnen we aan de linkerkant van de 14e strook van de deken. We werken van boven naar beneden met de granny's.

De benodigde blokken van deze week zijn blok A, B, C en D, kleuren 801 Moonstone, 813 Amazonite, 815 Green agate, 816 Coral, 812 Lemon Quartz en 807 Red Jasper.

Aan het eind van deze week zijn er 495 blokken klaar!

- 1<sup>e</sup> granny kleur 801 blok A
- 2<sup>e</sup> granny kleur 813 blok B
- 3<sup>e</sup> granny kleur 815 blok B
- 4<sup>e</sup> granny kleur 813 blok B
- 5<sup>e</sup> granny kleur 813 blok B
- 6<sup>e</sup> granny kleur 815 blok B
- 7<sup>e</sup> granny kleur 815 blok B
- 8<sup>e</sup> granny kleur 813 blok B
- 9<sup>e</sup> granny kleur 801 blok C
- 10<sup>e</sup> granny kleur 815 blok C
- 11<sup>e</sup> granny kleur 813 blok C
- 12<sup>e</sup> granny kleur 813 blok C
- 13<sup>e</sup> granny kleur 813 blok C
- 14<sup>e</sup> granny kleur 815 blok C
- 15<sup>e</sup> granny kleur 813 blok C
- 16<sup>e</sup> granny kleur 813 blok C

Light Blue	Light Blue			
Dark Blue	Dark Blue	Dark Blue	Dark Blue	
Light Blue	Light Blue	Light Blue	Dark Blue	Dark Blue
Light Blue	Dark Blue	Dark Blue	Dark Blue	Light Blue
Dark Blue	Light Blue	Light Blue	Light Blue	Light Blue
Dark Blue	Dark Blue	Light Blue	Light Blue	Light Blue
Light Blue	Light Blue	Light Blue	Light Blue	Dark Blue
Grey	Grey	Grey	Grey	Grey
Dark Blue	Dark Blue	Grey	Grey	Light Blue
Light Blue	Light Blue	Grey	Dark Blue	Light Blue
Light Blue	Light Blue	Grey	Dark Blue	Light Blue
Light Blue	Light Blue	Grey	Dark Blue	Light Blue
Dark Blue	Light Blue	Grey	Dark Blue	Dark Blue
Light Blue	Light Blue	Grey	Dark Blue	Dark Blue
Light Blue	Light Blue	Grey	Dark Blue	Dark Blue

*Deze beschrijving en de bijbehorende foto's en video's zijn eigendom van Anetta, Cees en Corrie en alleen bedoeld voor privé-gebruik. Kopiëren, iets overnemen of aanpassen is niet toegestaan ook stukjes van de beschrijving zonder toestemming van ons is niet toegestaan. Wij zijn niet verantwoordelijk voor gevolgschade door eventuele fouten in de werkbeschrijvingen. De beschrijvingen zijn gratis te downloaden van de Facebook groep HOME of bij [www.wolhuisje.nl](http://www.wolhuisje.nl).*






# Deken Corrie



- 17<sup>e</sup> granny kleur 815 blok C
- 18<sup>e</sup> granny kleur 813 blok C
- 19<sup>e</sup> granny kleur 813 blok C
- 20<sup>e</sup> granny kleur 813 blok C
- 21<sup>e</sup> granny kleur 813 blok C
- 22<sup>e</sup> granny kleur 813 blok C
- 23<sup>e</sup> granny kleur 813 blok C
- 24<sup>e</sup> granny kleur 813 blok C
- 25<sup>e</sup> granny kleur 813 blok C
- 26<sup>e</sup> granny kleur 815 blok C
- 27<sup>e</sup> granny kleur 813 blok C
- 28<sup>e</sup> granny kleur 813 blok C
- 29<sup>e</sup> granny kleur 815 blok C
- 30<sup>e</sup> granny kleur 813 blok C
- 31<sup>e</sup> granny kleur 807 blok D
- 32<sup>e</sup> granny kleur 816 blok D
- 33<sup>e</sup> granny kleur 807 blok D



*Deze beschrijving en de bijbehorende foto's en video's zijn eigendom van Anetta, Cees en Corrie en alleen bedoeld voor privé-gebruik. Kopiëren, iets overnemen of aanpassen is niet toegestaan ook stukjes van de beschrijving zonder toestemming van ons is niet toegestaan. Wij zijn niet verantwoordelijk voor gevolgschade door eventuele fouten in de werkbeschrijvingen. De beschrijvingen zijn gratis te downloaden van de Facebook groep HOME of bij [www.wolhuisje.nl](http://www.wolhuisje.nl).*



# Deken Corrie



We gaan verder met de HOME CAL, de 16e week beginnen we aan de linkerkant van de 15e strook van de deken.


We werken van boven naar beneden met de granny's.

De benodigde blokken van deze week zijn blok A, B, C en D, kleuren 801 Moonstone, 813 Amazonite, 815 Green agate, 816 Coral, 812 Lemon Quartz en 807 Red Jasper.

Aan het eind van deze week zijn

er 528 blokken klaar!

- 1<sup>e</sup> granny kleur 801 blok A
- 2<sup>e</sup> granny kleur 815 blok B
- 3<sup>e</sup> granny kleur 815 blok B
- 4<sup>e</sup> granny kleur 815 blok B
- 5<sup>e</sup> granny kleur 813 blok B
- 6<sup>e</sup> granny kleur 815 blok B
- 7<sup>e</sup> granny kleur 813 blok B
- 8<sup>e</sup> granny kleur 813 blok B
- 9<sup>e</sup> granny kleur 801 blok C
- 10<sup>e</sup> granny kleur 813 blok C
- 11<sup>e</sup> granny kleur 813 blok C
- 12<sup>e</sup> granny kleur 813 blok C
- 13<sup>e</sup> granny kleur 813 blok C
- 14<sup>e</sup> granny kleur 815 blok C
- 15<sup>e</sup> granny kleur 813 blok C
- 16<sup>e</sup> granny kleur 813 blok C



*Deze beschrijving en de bijbehorende foto's en video's zijn eigendom van Anetta, Cees en Corrie en alleen bedoeld voor privé-gebruik. Kopiëren, iets overnemen of aanpassen is niet toegestaan ook stukjes van de beschrijving zonder toestemming van ons is niet toegestaan. Wij zijn niet verantwoordelijk voor gevolgschade door eventuele fouten in de werkbeschrijvingen. De beschrijvingen zijn gratis te downloaden van de Facebook groep HOME of bij [www.wolhuisje.nl](http://www.wolhuisje.nl).*



# Deken Corrie



- 17<sup>e</sup> granny kleur 813 blok C
- 18<sup>e</sup> granny kleur 813 blok C
- 19<sup>e</sup> granny kleur 815 blok C
- 20<sup>e</sup> granny kleur 813 blok C
- 21<sup>e</sup> granny kleur 813 blok C
- 22<sup>e</sup> granny kleur 813 blok C
- 23<sup>e</sup> granny kleur 813 blok C
- 24<sup>e</sup> granny kleur 813 blok C
- 25<sup>e</sup> granny kleur 813 blok C
- 26<sup>e</sup> granny kleur 815 blok C
- 27<sup>e</sup> granny kleur 813 blok C
- 28<sup>e</sup> granny kleur 813 blok C
- 29<sup>e</sup> granny kleur 813 blok C
- 30<sup>e</sup> granny kleur 813 blok C
- 31<sup>e</sup> granny kleur 815 blok C
- 32<sup>e</sup> granny kleur 812 blok D
- 33<sup>e</sup> granny kleur 801 blok A

Light Blue	Dark Blue	Dark Blue	Grey	Grey
Light Blue	Light Blue	Light Blue	Grey	Dark Blue
Dark Blue	Light Blue	Light Blue	Grey	Dark Blue
Light Blue	Light Blue	Light Blue	Grey	Dark Blue
Light Blue	Light Blue	Light Blue	Grey	Dark Blue
Light Blue	Light Blue	Light Blue	Grey	Dark Blue
Light Blue	Light Blue	Light Blue	Grey	Dark Blue
Light Blue	Light Blue	Light Blue	Grey	Dark Blue
Light Blue	Light Blue	Light Blue	Grey	Dark Blue
Light Blue	Light Blue	Light Blue	Grey	Dark Blue
Dark Blue	Dark Blue	Light Blue	Grey	Dark Blue
Light Blue	Light Blue	Light Blue	Grey	Dark Blue
Light Blue	Light Blue	Light Blue	Grey	Dark Blue
Light Blue	Dark Blue	Dark Blue	Grey	Dark Blue
Light Blue	Light Blue	Light Blue	Grey	Dark Blue
Yellow	Orange	Yellow	Pink	Orange
	Pink		Yellow	

*Deze beschrijving en de bijbehorende foto's en video's zijn eigendom van Anetta, Cees en Corrie en alleen bedoeld voor privé-gebruik. Kopiëren, iets overnemen of aanpassen is niet toegestaan ook stukjes van de beschrijving zonder toestemming van ons is niet toegestaan. Wij zijn niet verantwoordelijk voor gevolgschade door eventuele fouten in de werkbeschrijvingen. De beschrijvingen zijn gratis te downloaden van de Facebook groep HOME of bij [www.wolhuisje.nl](http://www.wolhuisje.nl).*



# Deken Corrie



We gaan verder met de HOME CAL, de 17e week beginnen we aan de linkerkant van de 16e strook van de deken.

We werken van boven naar beneden met de granny's.

De benodigde blokken van deze week zijn blok A, B, C en D, kleuren 801 Moonstone, 813 Amazonite, 815 Green agate, 816 Coral, 812 Lemon Quartz en 807 Red Jasper. Aan het eind van deze week zijn er 561 blokken klaar!

- 1<sup>e</sup> granny kleur 801 blok A
- 2<sup>e</sup> granny kleur 815 blok B
- 3<sup>e</sup> granny kleur 813 blok B
- 4<sup>e</sup> granny kleur 815 blok B
- 5<sup>e</sup> granny kleur 813 blok B
- 6<sup>e</sup> granny kleur 815 blok B
- 7<sup>e</sup> granny kleur 813 blok B
- 8<sup>e</sup> granny kleur 813 blok B
- 9<sup>e</sup> granny kleur 801 blok C
- 10<sup>e</sup> granny kleur 813 blok C
- 11<sup>e</sup> granny kleur 815 blok C
- 12<sup>e</sup> granny kleur 813 blok C
- 13<sup>e</sup> granny kleur 813 blok C
- 14<sup>e</sup> granny kleur 813 blok C
- 15<sup>e</sup> granny kleur 813 blok C
- 16<sup>e</sup> granny kleur 813 blok C

815	815	813	813	
813	815	815	815	815
815	815	813	813	813
813	813	815	815	815
815	815	815	813	813
813	813	815	815	813
813	813	813	813	813
801	801	801	801	801
813	813	815	815	801
815	813	813	813	801
813	813	813	813	801
813	813	813	813	801
813	815	815	813	801
813	813	813	813	801
813	813	813	813	801

*Deze beschrijving en de bijbehorende foto's en video's zijn eigendom van Anetta, Cees en Corrie en alleen bedoeld voor privé-gebruik. Kopiëren, iets overnemen of aanpassen is niet toegestaan ook stukjes van de beschrijving zonder toestemming van ons is niet toegestaan. Wij zijn niet verantwoordelijk voor gevolgschade door eventuele fouten in de werkbeschrijvingen. De beschrijvingen zijn gratis te downloaden van de Facebook groep HOME of bij [www.wolhuisje.nl](http://www.wolhuisje.nl).*



*Deken  
Corrie*



- 17<sup>e</sup> granny kleur 813 blok C
- 18<sup>e</sup> granny kleur 813 blok C
- 19<sup>e</sup> granny kleur 815 blok C
- 20<sup>e</sup> granny kleur 813 blok C
- 21<sup>e</sup> granny kleur 813 blok C
- 22<sup>e</sup> granny kleur 813 blok C
- 23<sup>e</sup> granny kleur 813 blok C
- 24<sup>e</sup> granny kleur 813 blok C
- 25<sup>e</sup> granny kleur 813 blok C
- 26<sup>e</sup> granny kleur 813 blok C
- 27<sup>e</sup> granny kleur 813 blok C
- 28<sup>e</sup> granny kleur 813 blok C
- 29<sup>e</sup> granny kleur 813 blok C
- 30<sup>e</sup> granny kleur 813 blok C
- 31<sup>e</sup> granny kleur 813 blok C
- 32<sup>e</sup> granny kleur 807 blok D
- 33<sup>e</sup> granny kleur 801 blok A

Light Blue	Light Blue	Dark Blue	Dark Blue	Grey
Light Blue	Light Blue	Light Blue	Light Blue	Grey
Dark Blue	Dark Blue	Light Blue	Light Blue	Grey
Light Blue	Light Blue	Light Blue	Light Blue	Grey
Light Blue	Light Blue	Light Blue	Light Blue	Grey
Light Blue	Light Blue	Light Blue	Light Blue	Grey
Light Blue	Light Blue	Light Blue	Light Blue	Grey
Light Blue	Light Blue	Light Blue	Light Blue	Grey
Light Blue	Light Blue	Light Blue	Light Blue	Grey
Light Blue	Dark Blue	Dark Blue	Light Blue	Grey
Light Blue	Light Blue	Light Blue	Light Blue	Grey
Light Blue	Light Blue	Light Blue	Light Blue	Grey
Light Blue	Light Blue	Dark Blue	Dark Blue	Grey
Light Blue	Light Blue	Light Blue	Light Blue	Grey
Light Blue	Dark Blue	Pink	Light Blue	Orange
Pink	Yellow	Orange	Yellow	Pink
White	White	Pink	White	Yellow

*Deze beschrijving en de bijbehorende foto's en video's zijn eigendom van Anetta, Cees en Corrie en alleen bedoeld voor privé-gebruik. Kopiëren, iets overnemen of aanpassen is niet toegestaan ook stukjes van de beschrijving zonder toestemming van ons is niet toegestaan. Wij zijn niet verantwoordelijk voor gevolgschade door eventuele fouten in de werkbeschrijvingen. De beschrijvingen zijn gratis te downloaden van de Facebook groep HOME of bij [www.wolhuisje.nl](http://www.wolhuisje.nl).*



# Deken Corrie



We gaan verder met de HOME CAL, de 18e week beginnen we aan de linkerkant van de 17e strook van de deken. We werken van boven naar beneden met de granny's.

De benodigde blokken van deze week zijn blok A, B, en C, kleuren 801 Moonstone, 813 Amazonite en 815 Green agate.

Aan het eind van deze week zijn er 594 blokken klaar!

- 1<sup>e</sup> granny kleur 801 blok A
- 2<sup>e</sup> granny kleur 815 blok B
- 3<sup>e</sup> granny kleur 813 blok B
- 4<sup>e</sup> granny kleur 815 blok B
- 5<sup>e</sup> granny kleur 813 blok B
- 6<sup>e</sup> granny kleur 815 blok B
- 7<sup>e</sup> granny kleur 813 blok B
- 8<sup>e</sup> granny kleur 813 blok B
- 9<sup>e</sup> granny kleur 801 blok C
- 10<sup>e</sup> granny kleur 813 blok C
- 11<sup>e</sup> granny kleur 815 blok C
- 12<sup>e</sup> granny kleur 813 blok C
- 13<sup>e</sup> granny kleur 813 blok C
- 14<sup>e</sup> granny kleur 813 blok C
- 15<sup>e</sup> granny kleur 813 blok C
- 16<sup>e</sup> granny kleur 813 blok C



*Deze beschrijving en de bijbehorende foto's en video's zijn eigendom van Anetta, Cees en Corrie en alleen bedoeld voor privé-gebruik. Kopiëren, iets overnemen of aanpassen is niet toegestaan ook stukjes van de beschrijving zonder toestemming van ons is niet toegestaan. Wij zijn niet verantwoordelijk voor gevolgschade door eventuele fouten in de werkbeschrijvingen. De beschrijvingen zijn gratis te downloaden van de Facebook groep HOME of bij [www.wolhuisje.nl](http://www.wolhuisje.nl).*



# Deken Corrie



- 17<sup>e</sup> granny kleur 813 blok C
- 18<sup>e</sup> granny kleur 813 blok C
- 19<sup>e</sup> granny kleur 813 blok C
- 20<sup>e</sup> granny kleur 813 blok C
- 21<sup>e</sup> granny kleur 815 blok C
- 22<sup>e</sup> granny kleur 815 blok C
- 23<sup>e</sup> granny kleur 815 blok C
- 24<sup>e</sup> granny kleur 815 blok C
- 25<sup>e</sup> granny kleur 815 blok C
- 26<sup>e</sup> granny kleur 815 blok C
- 27<sup>e</sup> granny kleur 815 blok C
- 28<sup>e</sup> granny kleur 815 blok C
- 29<sup>e</sup> granny kleur 815 blok C
- 30<sup>e</sup> granny kleur 815 blok C
- 31<sup>e</sup> granny kleur 815 blok C
- 32<sup>e</sup> granny kleur 815 blok C
- 33<sup>e</sup> granny kleur 801 blok A



*Deze beschrijving en de bijbehorende foto's en video's zijn eigendom van Anetta, Cees en Corrie en alleen bedoeld voor privé-gebruik. Kopiëren, iets overnemen of aanpassen is niet toegestaan ook stukjes van de beschrijving zonder toestemming van ons is niet toegestaan. Wij zijn niet verantwoordelijk voor gevolgschade door eventuele fouten in de werkbeschrijvingen. De beschrijvingen zijn gratis te downloaden van de Facebook groep HOME of bij [www.wolhuisje.nl](http://www.wolhuisje.nl).*



# Deken Corrie



We gaan verder met de HOME CAL, de 19e week beginnen we aan de linkerkant van de 18e strook van de deken. We werken van boven naar beneden met de granny's.

De benodigde blokken van deze week zijn blok A, B, en C, kleuren 801 Moonstone, 813 Amazonite en 815 Green agate.

Aan het eind van deze week zijn er 627 blokken klaar!

- 1<sup>e</sup> granny kleur 801 blok A
- 2<sup>e</sup> granny kleur 801 blok A
- 3<sup>e</sup> granny kleur 813 blok B
- 4<sup>e</sup> granny kleur 815 blok B
- 5<sup>e</sup> granny kleur 813 blok B
- 6<sup>e</sup> granny kleur 813 blok B
- 7<sup>e</sup> granny kleur 813 blok B
- 8<sup>e</sup> granny kleur 813 blok B
- 9<sup>e</sup> granny kleur 801 blok C
- 10<sup>e</sup> granny kleur 801 blok C
- 11<sup>e</sup> granny kleur 801 blok C
- 12<sup>e</sup> granny kleur 801 blok C
- 13<sup>e</sup> granny kleur 801 blok C
- 14<sup>e</sup> granny kleur 801 blok C
- 15<sup>e</sup> granny kleur 801 blok C
- 16<sup>e</sup> granny kleur 801 blok C

	801	801	801	801
813	813	813	813	813
815	815	815	815	815
813	813	813	813	813
813	813	813	813	813
813	813	813	813	813
813	813	813	813	813
801	801	801	801	801
801	801	801	801	801
801	801	801	801	801
801	801	801	801	801
801	801	801	801	801
801	801	801	801	801
801	801	801	801	801
801	801	801	801	801

*Deze beschrijving en de bijbehorende foto's en video's zijn eigendom van Anetta, Cees en Corrie en alleen bedoeld voor privé-gebruik. Kopiëren, iets overnemen of aanpassen is niet toegestaan ook stukjes van de beschrijving zonder toestemming van ons is niet toegestaan. Wij zijn niet verantwoordelijk voor gevolgschade door eventuele fouten in de werkbeschrijvingen. De beschrijvingen zijn gratis te downloaden van de Facebook groep HOME of bij [www.wolhuisje.nl](http://www.wolhuisje.nl).*

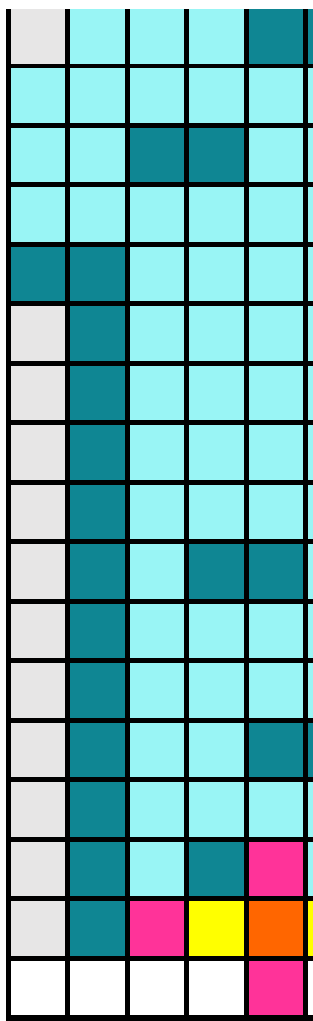




*Deken  
Corrie*



- 17<sup>e</sup> granny kleur 801 blok C
- 18<sup>e</sup> granny kleur 813 blok C
- 19<sup>e</sup> granny kleur 813 blok C
- 20<sup>e</sup> granny kleur 813 blok C
- 21<sup>e</sup> granny kleur 815 blok C
- 22<sup>e</sup> granny kleur 801 blok C
- 23<sup>e</sup> granny kleur 801 blok C
- 24<sup>e</sup> granny kleur 801 blok C
- 25<sup>e</sup> granny kleur 801 blok C
- 26<sup>e</sup> granny kleur 801 blok C
- 27<sup>e</sup> granny kleur 801 blok C
- 28<sup>e</sup> granny kleur 801 blok C
- 29<sup>e</sup> granny kleur 801 blok C
- 30<sup>e</sup> granny kleur 801 blok C
- 31<sup>e</sup> granny kleur 801 blok C
- 32<sup>e</sup> granny kleur 801 blok C
- 33<sup>e</sup> granny kleur 801 blok A



*Deze beschrijving en de bijbehorende foto's en video's zijn eigendom van Anetta, Cees en Corrie en alleen bedoeld voor privé-gebruik. Kopiëren, iets overnemen of aanpassen is niet toegestaan ook stukjes van de beschrijving zonder toestemming van ons is niet toegestaan. Wij zijn niet verantwoordelijk voor gevolgschade door eventuele fouten in de werkbeschrijvingen. De beschrijvingen zijn gratis te downloaden van de Facebook groep HOME of bij [www.wolhuisje.nl](http://www.wolhuisje.nl).*



# Deken Corrie



We gaan verder met de HOME CAL, de 20e week beginnen we aan de linkerkant van de 19e strook van de deken. We werken van boven naar beneden met de granny's.

De benodigde blokken van deze week zijn blok A, B, C en D, kleuren 801 Moonstone, 813 Amazonite, 815 Green agate, 816 Coral, 802 Smokey Quartz, 803 Black Onyx, 812 Lemon Quartz en 807 Red Jasper.

Aan het eind van deze week zijn er 660 blokken klaar!

- 1<sup>e</sup> granny kleur 801 blok A
- 2<sup>e</sup> granny kleur 801 blok A
- 3<sup>e</sup> granny kleur 815 blok B
- 4<sup>e</sup> granny kleur 813 blok B
- 5<sup>e</sup> granny kleur 815 blok B
- 6<sup>e</sup> granny kleur 813 blok B
- 7<sup>e</sup> granny kleur 813 blok B
- 8<sup>e</sup> granny kleur 813 blok B
- 9<sup>e</sup> granny kleur 801 blok C
- 10<sup>e</sup> granny kleur 801 blok C
- 11<sup>e</sup> granny kleur 801 blok C
- 12<sup>e</sup> granny kleur 802 blok C
- 13<sup>e</sup> granny kleur 802 blok C
- 14<sup>e</sup> granny kleur 802 blok C
- 15<sup>e</sup> granny kleur 812 blok D
- 16<sup>e</sup> granny kleur 801 blok C

A 16x6 grid representing a granny square pattern. The grid is filled with colored squares corresponding to the list on the left. The colors include white, light blue, teal, grey, and yellow.

1	2	3	4	5	6
2	2	8	8	8	8
8	4	4	4	8	8
4	8	8	8	8	8
8	4	4	4	4	8
4	4	8	8	8	8
4	4	4	4	4	8
4	4	4	4	4	8
4	4	4	4	4	8
4	4	4	4	4	8
4	4	8	8	4	8
8	4	4	4	4	8
8	4	4	4	4	8
8	4	4	4	8	8
4	4	4	4	4	8
4	4	4	4	4	8

*Deze beschrijving en de bijbehorende foto's en video's zijn eigendom van Anetta, Cees en Corrie en alleen bedoeld voor privé-gebruik. Kopiëren, iets overnemen of aanpassen is niet toegestaan ook stukjes van de beschrijving zonder toestemming van ons is niet toegestaan. Wij zijn niet verantwoordelijk voor gevolgschade door eventuele fouten in de werkbeschrijvingen. De beschrijvingen zijn gratis te downloaden van de Facebook groep HOME of bij [www.wolhuisje.nl](http://www.wolhuisje.nl).*








We gaan verder met de HOME CAL, de 21e week beginnen we aan de linkerkant van de 20e strook van de deken. We werken van boven naar beneden met de granny's.

De benodigde blokken van deze week zijn blok A, B, C en D, kleuren 801 Moonstone, 813 Amazonite, 815 Green agate, 816 Coral, 802 Smokey Quartz, 803 Black Onyx, 812 Lemon Quartz en 807 Red Jasper.

Aan het eind van deze week zijn er 693 blokken klaar!

- 1<sup>e</sup> granny kleur 801 blok A
- 2<sup>e</sup> granny kleur 801 blok A
- 3<sup>e</sup> granny kleur 801 blok A
- 4<sup>e</sup> granny kleur 813 blok B
- 5<sup>e</sup> granny kleur 815 blok B
- 6<sup>e</sup> granny kleur 813 blok B
- 7<sup>e</sup> granny kleur 815 blok B
- 8<sup>e</sup> granny kleur 813 blok B
- 9<sup>e</sup> granny kleur 801 blok C
- 10<sup>e</sup> granny kleur 801 blok C
- 11<sup>e</sup> granny kleur 801 blok C
- 12<sup>e</sup> granny kleur 802 blok C
- 13<sup>e</sup> granny kleur 802 blok C
- 14<sup>e</sup> granny kleur 802 blok C
- 15<sup>e</sup> granny kleur 816 blok **D**
- 16<sup>e</sup> granny kleur 801 blok C



*Deze beschrijving en de bijbehorende foto's en video's zijn eigendom van Anetta, Cees en Corrie en alleen bedoeld voor privé-gebruik. Kopiëren, iets overnemen of aanpassen is niet toegestaan ook stukjes van de beschrijving zonder toestemming van ons is niet toegestaan. Wij zijn niet verantwoordelijk voor gevolgschade door eventuele fouten in de werkbeschrijvingen. De beschrijvingen zijn gratis te downloaden van de Facebook groep HOME of bij [www.wolhuisje.nl](http://www.wolhuisje.nl).*





17<sup>e</sup> granny kleur 801 blok C

18<sup>e</sup> granny kleur 813 blok C

19<sup>e</sup> granny kleur 813 blok C

20<sup>e</sup> granny kleur 813 blok C

21<sup>e</sup> granny kleur 815 blok C

22<sup>e</sup> granny kleur 801 blok C

23<sup>e</sup> granny kleur 803 blok C

24<sup>e</sup> granny kleur 802 blok C

25<sup>e</sup> granny kleur 802 blok C

26<sup>e</sup> granny kleur 802 blok C

27<sup>e</sup> granny kleur 803 blok C

28<sup>e</sup> granny kleur 802 blok C


29<sup>e</sup> granny kleur 802 blok C

30<sup>e</sup> granny kleur 802 blok C

31<sup>e</sup> granny kleur 802 blok C

32<sup>e</sup> granny kleur 803 blok C

33<sup>e</sup> granny kleur 801 blok A



Deze beschrijving en de bijbehorende foto's en video's zijn eigendom van Anetta, Cees en Corrie en alleen bedoeld voor privé-gebruik. Kopiëren, iets overnemen of aanpassen is niet toegestaan ook stukjes van de beschrijving zonder toestemming van ons is niet toegestaan. Wij zijn niet verantwoordelijk voor gevolgschade door eventuele fouten in de werkbeschrijvingen. De beschrijvingen zijn gratis te downloaden van de Facebook groep HOME of bij [www.wolhuisje.nl](http://www.wolhuisje.nl).



# Deken Corrie



We gaan verder met de HOME CAL, de 22e week beginnen we aan de linkerkant van de 21e strook van de deken. We werken van boven naar beneden met de granny's.

De benodigde blokken van deze week zijn blok A, B, C en D, kleuren 801 Moonstone, 813 Amazonite, 815 Green agate, 816 Coral, 802 Smokey Quartz, 803 Black Onyx, 812 Lemon Quartz en 807 Red Jasper.

Aan het eind van deze week zijn er 726 blokken klaar!

- 1<sup>e</sup> granny kleur 801 blok A
- 2<sup>e</sup> granny kleur 801 blok A
- 3<sup>e</sup> granny kleur 801 blok A
- 4<sup>e</sup> granny kleur 815 blok B
- 5<sup>e</sup> granny kleur 815 blok B
- 6<sup>e</sup> granny kleur 813 blok B
- 7<sup>e</sup> granny kleur 815 blok B
- 8<sup>e</sup> granny kleur 813 blok B
- 9<sup>e</sup> granny kleur 801 blok C
- 10<sup>e</sup> granny kleur 801 blok C
- 11<sup>e</sup> granny kleur 801 blok C
- 12<sup>e</sup> granny kleur 802 blok C
- 13<sup>e</sup> granny kleur 802 blok C
- 14<sup>e</sup> granny kleur 802 blok C
- 15<sup>e</sup> granny kleur 812 blok D
- 16<sup>e</sup> granny kleur 801 blok C

					801
		801	801	801	801
815	815	815	815	815	815
815	815	815	815	815	815
813	813	813	813	813	813
815	815	815	815	815	815
813	813	813	813	813	813
					801
					801
					802
					802
					802
812	807	812			801
					801


*Deze beschrijving en de bijbehorende foto's en video's zijn eigendom van Anetta, Cees en Corrie en alleen bedoeld voor privé-gebruik. Kopiëren, iets overnemen of aanpassen is niet toegestaan ook stukjes van de beschrijving zonder toestemming van ons is niet toegestaan. Wij zijn niet verantwoordelijk voor gevolgschade door eventuele fouten in de werkbeschrijvingen. De beschrijvingen zijn gratis te downloaden van de Facebook groep HOME of bij [www.wolhuisje.nl](http://www.wolhuisje.nl).*



# Deken Corrie



- 17<sup>e</sup> granny kleur 801 blok C
- 18<sup>e</sup> granny kleur 813 blok C
- 19<sup>e</sup> granny kleur 813 blok C
- 20<sup>e</sup> granny kleur 815 blok C
- 21<sup>e</sup> granny kleur 815 blok C
- 22<sup>e</sup> granny kleur 801 blok C
- 23<sup>e</sup> granny kleur 803 blok C
- 24<sup>e</sup> granny kleur 802 blok C
- 25<sup>e</sup> granny kleur 802 blok C
- 26<sup>e</sup> granny kleur 802 blok C
- 27<sup>e</sup> granny kleur 803 blok C
- 28<sup>e</sup> granny kleur 802 blok C
- 29<sup>e</sup> granny kleur 802 blok C
- 30<sup>e</sup> granny kleur 802 blok C
- 31<sup>e</sup> granny kleur 802 blok C
- 32<sup>e</sup> granny kleur 803 blok C
- 33<sup>e</sup> granny kleur 801 blok A



*Deze beschrijving en de bijbehorende foto's en video's zijn eigendom van Anetta, Cees en Corrie en alleen bedoeld voor privé-gebruik. Kopiëren, iets overnemen of aanpassen is niet toegestaan ook stukjes van de beschrijving zonder toestemming van ons is niet toegestaan. Wij zijn niet verantwoordelijk voor gevolgschade door eventuele fouten in de werkbeschrijvingen. De beschrijvingen zijn gratis te downloaden van de Facebook groep HOME of bij [www.wolhuisje.nl](http://www.wolhuisje.nl).*



# Deken Corrie




We gaan verder met de HOME CAL, de 23e week beginnen we aan de linkerkant van de 22e strook van de deken. We werken van boven naar beneden met de granny's.

De benodigde blokken van deze week zijn blok A, B, C en D, kleuren 801 Moonstone, 813 Amazonite, 815 Green agate, 816 Coral, 802 Smokey Quartz, 803 Black Onyx, 812 Lemon Quartz en 807 Red Jasper.

Aan het eind van deze week zijn er 759 blokken klaar!

- 1<sup>e</sup> granny kleur 801 blok A
- 2<sup>e</sup> granny kleur 801 blok A
- 3<sup>e</sup> granny kleur 801 blok A
- 4<sup>e</sup> granny kleur 801 blok A
- 5<sup>e</sup> granny kleur 815 blok B
- 6<sup>e</sup> granny kleur 815 blok B
- 7<sup>e</sup> granny kleur 815 blok B
- 8<sup>e</sup> granny kleur 813 blok B
- 9<sup>e</sup> granny kleur 801 blok C
- 10<sup>e</sup> granny kleur 801 blok C
- 11<sup>e</sup> granny kleur 801 blok C
- 12<sup>e</sup> granny kleur 802 blok C
- 13<sup>e</sup> granny kleur 802 blok C
- 14<sup>e</sup> granny kleur 802 blok C
- 15<sup>e</sup> granny kleur 807 blok D
- 16<sup>e</sup> granny kleur 801 blok C



*Deze beschrijving en de bijbehorende foto's en video's zijn eigendom van Anetta, Cees en Corrie en alleen bedoeld voor privé-gebruik. Kopiëren, iets overnemen of aanpassen is niet toegestaan ook stukjes van de beschrijving zonder toestemming van ons is niet toegestaan. Wij zijn niet verantwoordelijk voor gevolgschade door eventuele fouten in de werkbeschrijvingen. De beschrijvingen zijn gratis te downloaden van de Facebook groep HOME of bij [www.wolhuisje.nl](http://www.wolhuisje.nl).*






# Deken Corrie



- 17<sup>e</sup> granny kleur 801 blok C
- 18<sup>e</sup> granny kleur 813 blok C
- 19<sup>e</sup> granny kleur 813 blok C
- 20<sup>e</sup> granny kleur 815 blok C
- 21<sup>e</sup> granny kleur 815 blok C
- 22<sup>e</sup> granny kleur 801 blok C
- 23<sup>e</sup> granny kleur 803 blok C
- 24<sup>e</sup> granny kleur 803 blok C
- 25<sup>e</sup> granny kleur 803 blok C
- 26<sup>e</sup> granny kleur 803 blok C
- 27<sup>e</sup> granny kleur 803 blok C
- 28<sup>e</sup> granny kleur 803 blok C
- 29<sup>e</sup> granny kleur 803 blok C
- 30<sup>e</sup> granny kleur 803 blok C
- 31<sup>e</sup> granny kleur 803 blok C
- 32<sup>e</sup> granny kleur 803 blok C
- 33<sup>e</sup> granny kleur 801 blok A



*Deze beschrijving en de bijbehorende foto's en video's zijn eigendom van Anetta, Cees en Corrie en alleen bedoeld voor privé-gebruik. Kopiëren, iets overnemen of aanpassen is niet toegestaan ook stukjes van de beschrijving zonder toestemming van ons is niet toegestaan. Wij zijn niet verantwoordelijk voor gevolgschade door eventuele fouten in de werkbeschrijvingen. De beschrijvingen zijn gratis te downloaden van de Facebook groep HOME of bij [www.wolhuisje.nl](http://www.wolhuisje.nl).*



# Deken Corrie



We gaan verder met de HOME CAL, de 24e week beginnen we aan de linkerkant van de 23e strook van de deken. We werken van boven naar beneden met de granny's.

De benodigde blokken van deze week zijn blok A, B en C, kleuren 801 Moonstone, 813 Amazonite en 815 Green agate.

Aan het eind van deze week zijn er 759 blokken klaar!

- 1<sup>e</sup> granny kleur 801 blok A
- 2<sup>e</sup> granny kleur 801 blok A
- 3<sup>e</sup> granny kleur 801 blok A
- 4<sup>e</sup> granny kleur 801 blok A
- 5<sup>e</sup> granny kleur 815 blok B
- 6<sup>e</sup> granny kleur 815 blok B
- 7<sup>e</sup> granny kleur 815 blok B
- 8<sup>e</sup> granny kleur 815 blok B
- 9<sup>e</sup> granny kleur 801 blok C
- 10<sup>e</sup> granny kleur 801 blok C
- 11<sup>e</sup> granny kleur 801 blok C
- 12<sup>e</sup> granny kleur 801 blok C
- 13<sup>e</sup> granny kleur 801 blok C
- 14<sup>e</sup> granny kleur 801 blok C
- 15<sup>e</sup> granny kleur 801 blok C
- 16<sup>e</sup> granny kleur 801 blok C



*Deze beschrijving en de bijbehorende foto's en video's zijn eigendom van Anetta, Cees en Corrie en alleen bedoeld voor privé-gebruik. Kopiëren, iets overnemen of aanpassen is niet toegestaan ook stukjes van de beschrijving zonder toestemming van ons is niet toegestaan. Wij zijn niet verantwoordelijk voor gevolgschade door eventuele fouten in de werkbeschrijvingen. De beschrijvingen zijn gratis te downloaden van de Facebook groep HOME of bij [www.wolhuisje.nl](http://www.wolhuisje.nl).*



# Deken Corrie



- 17<sup>e</sup> granny kleur 801 blok C
- 18<sup>e</sup> granny kleur 813 blok C
- 19<sup>e</sup> granny kleur 813 blok C
- 20<sup>e</sup> granny kleur 813 blok C
- 21<sup>e</sup> granny kleur 815 blok C
- 22<sup>e</sup> granny kleur 801 blok C
- 23<sup>e</sup> granny kleur 801 blok C
- 24<sup>e</sup> granny kleur 801 blok C
- 25<sup>e</sup> granny kleur 801 blok C
- 26<sup>e</sup> granny kleur 801 blok C
- 27<sup>e</sup> granny kleur 801 blok C
- 28<sup>e</sup> granny kleur 801 blok C
- 29<sup>e</sup> granny kleur 801 blok C
- 30<sup>e</sup> granny kleur 801 blok C
- 31<sup>e</sup> granny kleur 801 blok C
- 32<sup>e</sup> granny kleur 801 blok C
- 33<sup>e</sup> granny kleur 801 blok A



*Deze beschrijving en de bijbehorende foto's en video's zijn eigendom van Anetta, Cees en Corrie en alleen bedoeld voor privé-gebruik. Kopiëren, iets overnemen of aanpassen is niet toegestaan ook stukjes van de beschrijving zonder toestemming van ons is niet toegestaan. Wij zijn niet verantwoordelijk voor gevolgschade door eventuele fouten in de werkbeschrijvingen. De beschrijvingen zijn gratis te downloaden van de Facebook groep HOME of bij [www.wolhuisje.nl](http://www.wolhuisje.nl).*



# Deken Corrie

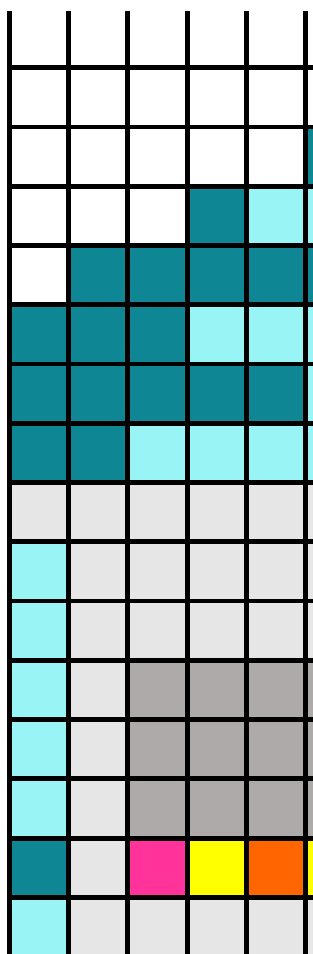


We gaan verder met de HOME CAL, de 25e week beginnen we aan de linkerkant van de 24e strook van de deken. We werken van boven naar beneden met de granny's.

De benodigde blokken van deze week zijn blok A, B en C, kleuren 801 Moonstone, 813 Amazonite en 815 Green agate.

Aan het eind van deze week zijn er 825 blokken klaar!

- 1<sup>e</sup> granny kleur 801 blok A
- 2<sup>e</sup> granny kleur 801 blok A
- 3<sup>e</sup> granny kleur 801 blok A
- 4<sup>e</sup> granny kleur 801 blok A
- 5<sup>e</sup> granny kleur 801 blok A
- 6<sup>e</sup> granny kleur 815 blok B
- 7<sup>e</sup> granny kleur 815 blok B
- 8<sup>e</sup> granny kleur 815 blok B
- 9<sup>e</sup> granny kleur 801 blok C
- 10<sup>e</sup> granny kleur 813 blok C
- 11<sup>e</sup> granny kleur 813 blok C
- 12<sup>e</sup> granny kleur 813 blok C
- 13<sup>e</sup> granny kleur 813 blok C
- 14<sup>e</sup> granny kleur 813 blok C
- 15<sup>e</sup> granny kleur 815 blok C
- 16<sup>e</sup> granny kleur 813 blok C




*Deze beschrijving en de bijbehorende foto's en video's zijn eigendom van Anetta, Cees en Corrie en alleen bedoeld voor privé-gebruik. Kopiëren, iets overnemen of aanpassen is niet toegestaan ook stukjes van de beschrijving zonder toestemming van ons is niet toegestaan. Wij zijn niet verantwoordelijk voor gevolgschade door eventuele fouten in de werkbeschrijvingen. De beschrijvingen zijn gratis te downloaden van de Facebook groep HOME of bij [www.wolhuisje.nl](http://www.wolhuisje.nl).*



# Deken Corrie



- 17<sup>e</sup> granny kleur 813 blok C
- 18<sup>e</sup> granny kleur 813 blok C
- 19<sup>e</sup> granny kleur 813 blok C
- 20<sup>e</sup> granny kleur 813 blok C
- 21<sup>e</sup> granny kleur 815 blok C
- 22<sup>e</sup> granny kleur 815 blok C
- 23<sup>e</sup> granny kleur 815 blok C
- 24<sup>e</sup> granny kleur 815 blok C
- 25<sup>e</sup> granny kleur 815 blok C
- 26<sup>e</sup> granny kleur 815 blok C
- 27<sup>e</sup> granny kleur 815 blok C
- 28<sup>e</sup> granny kleur 815 blok C
- 29<sup>e</sup> granny kleur 815 blok C
- 30<sup>e</sup> granny kleur 815 blok C
- 31<sup>e</sup> granny kleur 815 blok C
- 32<sup>e</sup> granny kleur 815 blok C
- 33<sup>e</sup> granny kleur 801 blok A



*Deze beschrijving en de bijbehorende foto's en video's zijn eigendom van Anetta, Cees en Corrie en alleen bedoeld voor privé-gebruik. Kopiëren, iets overnemen of aanpassen is niet toegestaan ook stukjes van de beschrijving zonder toestemming van ons is niet toegestaan. Wij zijn niet verantwoordelijk voor gevolgschade door eventuele fouten in de werkbeschrijvingen. De beschrijvingen zijn gratis te downloaden van de Facebook groep HOME of bij [www.wolhuisje.nl](http://www.wolhuisje.nl).*



# Deken Corrie



We gaan verder met de HOME cal, de 26e week beginnen we aan de linkerkant van de 25e strook van de deken. We werken van boven naar beneden met de granny's.

De benodigde blokken van deze week zijn blok A, B, C en D, kleuren 801 Moonstone, 813 Amazonite, 815 Green agate, 816 Coral, 812 Lemon Quartz en 807 Red Jasper.

Aan het eind van deze week zijn er 858 blokken klaar!

1 <sup>e</sup> granny kleur 801 blok A					
2 <sup>e</sup> granny kleur 801 blok A					
3 <sup>e</sup> granny kleur 801 blok A					
4 <sup>e</sup> granny kleur 801 blok A					801
5 <sup>e</sup> granny kleur 801 blok A			801	801	801
6 <sup>e</sup> granny kleur 815 blok B	815	815	815	815	815
7 <sup>e</sup> granny kleur 815 blok B	815	815	815	815	815
8 <sup>e</sup> granny kleur 815 blok B	815	815	815	815	815
9 <sup>e</sup> granny kleur 801 blok C	801	801	801	801	801
10 <sup>e</sup> granny kleur 815 blok C	815	815	815	815	815
11 <sup>e</sup> granny kleur 813 blok C	813	813	813	813	813
12 <sup>e</sup> granny kleur 813 blok C	813	813	813	813	813
13 <sup>e</sup> granny kleur 813 blok C	813	813	813	813	813
14 <sup>e</sup> granny kleur 813 blok C	813	813	813	813	813
15 <sup>e</sup> granny kleur 815 blok C	815	815	815	815	815
16 <sup>e</sup> granny kleur 813 blok C	813	813	813	813	813


*Deze beschrijving en de bijbehorende foto's en video's zijn eigendom van Anetta, Cees en Corrie en alleen bedoeld voor privé-gebruik. Kopiëren, iets overnemen of aanpassen is niet toegestaan ook stukjes van de beschrijving zonder toestemming van ons is niet toegestaan. Wij zijn niet verantwoordelijk voor gevolgschade door eventuele fouten in de werkbeschrijvingen. De beschrijvingen zijn gratis te downloaden van de Facebook groep HOME of bij [www.wolhuisje.nl](http://www.wolhuisje.nl).*



*Deken  
Corrie*



- 17<sup>e</sup> granny kleur 813 blok C
- 18<sup>e</sup> granny kleur 815 blok C
- 19<sup>e</sup> granny kleur 813 blok C
- 20<sup>e</sup> granny kleur 813 blok C
- 21<sup>e</sup> granny kleur 813 blok C
- 22<sup>e</sup> granny kleur 813 blok C
- 23<sup>e</sup> granny kleur 813 blok C
- 24<sup>e</sup> granny kleur 813 blok C
- 25<sup>e</sup> granny kleur 813 blok C
- 26<sup>e</sup> granny kleur 813 blok C
- 27<sup>e</sup> granny kleur 815 blok C
- 28<sup>e</sup> granny kleur 813 blok C
- 29<sup>e</sup> granny kleur 813 blok C
- 30<sup>e</sup> granny kleur 813 blok C
- 31<sup>e</sup> granny kleur 813 blok C
- 32<sup>e</sup> granny kleur 816 blok D
- 33<sup>e</sup> granny kleur 801 blok A



*Deze beschrijving en de bijbehorende foto's en video's zijn eigendom van Anetta, Cees en Corrie en alleen bedoeld voor privé-gebruik. Kopiëren, iets overnemen of aanpassen is niet toegestaan ook stukjes van de beschrijving zonder toestemming van ons is niet toegestaan. Wij zijn niet verantwoordelijk voor gevolgschade door eventuele fouten in de werkbeschrijvingen. De beschrijvingen zijn gratis te downloaden van de Facebook groep HOME of bij [www.wolhuisje.nl](http://www.wolhuisje.nl).*



# Deken Corrie



We gaan verder met de HOME CAL, de 27e week beginnen we aan de linkerkant van de 26e strook van de deken. We werken van boven naar beneden met de granny's.

De benodigde blokken van deze week zijn blok A, B, C en D, kleuren 801 Moonstone, 813 Amazonite, 815 Green agate, 816 Coral, 812 Lemon Quartz en 807 Red Jasper. Aan het eind van deze week zijn er 891 blokken klaar!

- 1<sup>e</sup> granny kleur 801 blok A
- 2<sup>e</sup> granny kleur 801 blok A
- 3<sup>e</sup> granny kleur 801 blok A
- 4<sup>e</sup> granny kleur 801 blok A
- 5<sup>e</sup> granny kleur 801 blok A
- 6<sup>e</sup> granny kleur 801 blok A
- 7<sup>e</sup> granny kleur 815 blok B
- 8<sup>e</sup> granny kleur 815 blok B
- 9<sup>e</sup> granny kleur 801 blok C
- 10<sup>e</sup> granny kleur 815 blok C
- 11<sup>e</sup> granny kleur 813 blok C
- 12<sup>e</sup> granny kleur 813 blok C
- 13<sup>e</sup> granny kleur 815 blok C
- 14<sup>e</sup> granny kleur 813 blok C
- 15<sup>e</sup> granny kleur 813 blok C
- 16<sup>e</sup> granny kleur 813 blok C


*Deze beschrijving en de bijbehorende foto's en video's zijn eigendom van Anetta, Cees en Corrie en alleen bedoeld voor privé-gebruik. Kopiëren, iets overnemen of aanpassen is niet toegestaan ook stukjes van de beschrijving zonder toestemming van ons is niet toegestaan. Wij zijn niet verantwoordelijk voor gevolgschade door eventuele fouten in de werkbeschrijvingen. De beschrijvingen zijn gratis te downloaden van de Facebook groep HOME of bij [www.wolhuisje.nl](http://www.wolhuisje.nl).*






# Deken Corrie



- 17<sup>e</sup> granny kleur 813 blok C
- 18<sup>e</sup> granny kleur 815 blok C
- 19<sup>e</sup> granny kleur 813 blok C
- 20<sup>e</sup> granny kleur 813 blok C
- 21<sup>e</sup> granny kleur 813 blok C
- 22<sup>e</sup> granny kleur 813 blok C
- 23<sup>e</sup> granny kleur 813 blok C
- 24<sup>e</sup> granny kleur 813 blok C
- 25<sup>e</sup> granny kleur 813 blok C
- 26<sup>e</sup> granny kleur 812 blok D
- 27<sup>e</sup> granny kleur 815 blok C
- 28<sup>e</sup> granny kleur 813 blok C
- 29<sup>e</sup> granny kleur 816 blok D
- 30<sup>e</sup> granny kleur 815 blok C
- 31<sup>e</sup> granny kleur 816 blok D
- 32<sup>e</sup> granny kleur 807 blok D
- 33<sup>e</sup> granny kleur 801 blok A



*Deze beschrijving en de bijbehorende foto's en video's zijn eigendom van Anetta, Cees en Corrie en alleen bedoeld voor privé-gebruik. Kopiëren, iets overnemen of aanpassen is niet toegestaan ook stukjes van de beschrijving zonder toestemming van ons is niet toegestaan. Wij zijn niet verantwoordelijk voor gevolgschade door eventuele fouten in de werkbeschrijvingen. De beschrijvingen zijn gratis te downloaden van de Facebook groep HOME of bij [www.wolhuisje.nl](http://www.wolhuisje.nl).*



# Deken Corrie




We gaan verder met de HOME CAL, de 28e week beginnen we aan de linkerkant van de 27e strook van de deken. We werken van boven naar beneden met de granny's.

De benodigde blokken van deze week zijn blok A, B, C en D, kleuren 801 Moonstone, 813 Amazonite, 815 Green agate, 816 Coral, 812 Lemon Quartz en 807 Red Jasper.

Aan het eind van deze week zijn er 924 blokken klaar!

- 1<sup>e</sup> granny kleur 801 blok A
- 2<sup>e</sup> granny kleur 801 blok A
- 3<sup>e</sup> granny kleur 801 blok A
- 4<sup>e</sup> granny kleur 801 blok A
- 5<sup>e</sup> granny kleur 801 blok A
- 6<sup>e</sup> granny kleur 801 blok A
- 7<sup>e</sup> granny kleur 815 blok B
- 8<sup>e</sup> granny kleur 815 blok B
- 9<sup>e</sup> granny kleur 801 blok C
- 10<sup>e</sup> granny kleur 813 blok C
- 11<sup>e</sup> granny kleur 813 blok C
- 12<sup>e</sup> granny kleur 813 blok C
- 13<sup>e</sup> granny kleur 815 blok C
- 14<sup>e</sup> granny kleur 813 blok C
- 15<sup>e</sup> granny kleur 813 blok C
- 16<sup>e</sup> granny kleur 813 blok C



*Deze beschrijving en de bijbehorende foto's en video's zijn eigendom van Anetta, Cees en Corrie en alleen bedoeld voor privé-gebruik. Kopiëren, iets overnemen of aanpassen is niet toegestaan ook stukjes van de beschrijving zonder toestemming van ons is niet toegestaan. Wij zijn niet verantwoordelijk voor gevolgschade door eventuele fouten in de werkbeschrijvingen. De beschrijvingen zijn gratis te downloaden van de Facebook groep HOME of bij [www.wolhuisje.nl](http://www.wolhuisje.nl).*



# Deken Corrie



- 17<sup>e</sup> granny kleur 813 blok C
- 18<sup>e</sup> granny kleur 813 blok C
- 19<sup>e</sup> granny kleur 813 blok C
- 20<sup>e</sup> granny kleur 813 blok C
- 21<sup>e</sup> granny kleur 813 blok C
- 22<sup>e</sup> granny kleur 813 blok C
- 23<sup>e</sup> granny kleur 813 blok C
- 24<sup>e</sup> granny kleur 813 blok C
- 25<sup>e</sup> granny kleur 807 blok D
- 26<sup>e</sup> granny kleur 813 blok C
- 27<sup>e</sup> granny kleur 807 blok D
- 28<sup>e</sup> granny kleur 812 blok D
- 29<sup>e</sup> granny kleur 815 blok C
- 30<sup>e</sup> granny kleur 807 blok D
- 31<sup>e</sup> granny kleur 815 blok C
- 32<sup>e</sup> granny kleur 812 blok D
- 33<sup>e</sup> granny kleur 801 blok A

Light Blue	Light Blue	Light Blue	Light Blue	Light Blue	Light Blue
Light Blue	Dark Teal	Dark Teal	Light Blue	Light Blue	Light Blue
Light Blue	Light Blue	Light Blue	Light Blue	Light Blue	Light Blue
Light Blue	Light Blue	Light Blue	Light Blue	Light Blue	Light Blue
Light Blue	Light Blue	Light Blue	Dark Teal	Dark Teal	Light Blue
Light Blue	Light Blue	Light Blue	Dark Teal	Light Blue	Light Blue
Light Blue	Light Blue	Light Blue	Dark Teal	Light Blue	Light Blue
Light Blue	Light Blue	Light Blue	Dark Teal	Light Blue	Light Blue
Light Blue	Light Blue	Light Blue	Dark Teal	Light Blue	Light Blue
Light Blue	Light Blue	Light Blue	Dark Teal	Light Blue	Light Blue
Pink	Light Blue	Light Blue	Dark Teal	Light Blue	Light Blue
Light Blue	Yellow	Light Blue	Dark Teal	Light Blue	Light Blue
Pink	Dark Teal	Dark Teal	Light Blue	Light Blue	Light Blue
Yellow	Light Blue	Light Blue	Dark Teal	Light Blue	Light Blue
Dark Teal	Orange	Light Blue	Dark Teal	Light Blue	Light Blue
Pink	Dark Teal	Light Blue	Dark Teal	Light Blue	Light Blue
Dark Teal	Orange	Light Blue	Dark Teal	Light Blue	Light Blue
Yellow	Pink	Orange	Dark Teal	Light Blue	Light Blue
White	White	White	White	White	White

*Deze beschrijving en de bijbehorende foto's en video's zijn eigendom van Anetta, Cees en Corrie en alleen bedoeld voor privé-gebruik. Kopiëren, iets overnemen of aanpassen is niet toegestaan ook stukjes van de beschrijving zonder toestemming van ons is niet toegestaan. Wij zijn niet verantwoordelijk voor gevolgschade door eventuele fouten in de werkbeschrijvingen. De beschrijvingen zijn gratis te downloaden van de Facebook groep HOME of bij [www.wolhuisje.nl](http://www.wolhuisje.nl).*



# Deken Corrie




We gaan verder met de HOME CAL, de 29e week beginnen we aan de linkerkant van de 28e strook van de deken. We werken van boven naar beneden met de granny's.

De benodigde blokken van deze week zijn blok A, B, C en D, kleuren 801 Moonstone, 813 Amazonite, 815 Green agate, 816 Coral, 812 Lemon Quartz en 807 Red Jasper.

Aan het eind van deze week zijn er 957 blokken klaar!

- 1<sup>e</sup> granny kleur 801 blok A
- 2<sup>e</sup> granny kleur 801 blok A
- 3<sup>e</sup> granny kleur 801 blok A
- 4<sup>e</sup> granny kleur 801 blok A
- 5<sup>e</sup> granny kleur 801 blok A
- 6<sup>e</sup> granny kleur 801 blok A
- 7<sup>e</sup> granny kleur 801 blok A
- 8<sup>e</sup> granny kleur 815 blok B
- 9<sup>e</sup> granny kleur 801 blok C
- 10<sup>e</sup> granny kleur 813 blok C
- 11<sup>e</sup> granny kleur 813 blok C
- 12<sup>e</sup> granny kleur 813 blok C
- 13<sup>e</sup> granny kleur 813 blok C
- 14<sup>e</sup> granny kleur 813 blok C
- 15<sup>e</sup> granny kleur 813 blok C
- 16<sup>e</sup> granny kleur 813 blok C



*Deze beschrijving en de bijbehorende foto's en video's zijn eigendom van Anetta, Cees en Corrie en alleen bedoeld voor privé-gebruik. Kopiëren, iets overnemen of aanpassen is niet toegestaan ook stukjes van de beschrijving zonder toestemming van ons is niet toegestaan. Wij zijn niet verantwoordelijk voor gevolgschade door eventuele fouten in de werkbeschrijvingen. De beschrijvingen zijn gratis te downloaden van de Facebook groep HOME of bij [www.wolhuisje.nl](http://www.wolhuisje.nl).*



*Deken  
Corrie*



- 17<sup>e</sup> granny kleur 813 blok C
- 18<sup>e</sup> granny kleur 815 blok C
- 19<sup>e</sup> granny kleur 815 blok C
- 20<sup>e</sup> granny kleur 815 blok C
- 21<sup>e</sup> granny kleur 815 blok C
- 22<sup>e</sup> granny kleur 815 blok C
- 23<sup>e</sup> granny kleur 815 blok C
- 24<sup>e</sup> granny kleur 816 blok D
- 25<sup>e</sup> granny kleur 815 blok C
- 26<sup>e</sup> granny kleur 816 blok D
- 27<sup>e</sup> granny kleur 815 blok C
- 28<sup>e</sup> granny kleur 807 blok D
- 29<sup>e</sup> granny kleur 815 blok C
- 30<sup>e</sup> granny kleur 815 blok C
- 31<sup>e</sup> granny kleur 815 blok C
- 32<sup>e</sup> granny kleur 807 blok D
- 33<sup>e</sup> granny kleur 812 blok D

Light Blue	Light Blue	Light Blue	Light Blue	Light Blue
Dark Teal	Light Blue	Dark Teal	Dark Teal	Light Blue
Dark Teal	Light Blue	Light Blue	Light Blue	Light Blue
Dark Teal	Light Blue	Light Blue	Light Blue	Light Blue
Dark Teal	Light Blue	Light Blue	Light Blue	Dark Teal
Dark Teal	Light Blue	Light Blue	Light Blue	Dark Teal
Dark Teal	Light Blue	Light Blue	Light Blue	Dark Teal
Orange	Light Blue	Light Blue	Light Blue	Dark Teal
Dark Teal	Pink	Light Blue	Light Blue	Dark Teal
Orange	Light Blue	Yellow	Light Blue	Dark Teal
Dark Teal	Pink	Dark Teal	Dark Teal	Dark Teal
Pink	Yellow	Light Blue	Light Blue	Dark Teal
Dark Teal	Dark Teal	Orange	Light Blue	Dark Teal
Dark Teal	Pink	Dark Teal	Light Blue	Dark Teal
Dark Teal	Dark Teal	Orange	Light Blue	Dark Teal
Pink	Yellow	Pink	Orange	Dark Teal
Yellow	White	White	White	White

*Deze beschrijving en de bijbehorende foto's en video's zijn eigendom van Anetta, Cees en Corrie en alleen bedoeld voor privé-gebruik. Kopiëren, iets overnemen of aanpassen is niet toegestaan ook stukjes van de beschrijving zonder toestemming van ons is niet toegestaan. Wij zijn niet verantwoordelijk voor gevolgschade door eventuele fouten in de werkbeschrijvingen. De beschrijvingen zijn gratis te downloaden van de Facebook groep HOME of bij [www.wolhuisje.nl](http://www.wolhuisje.nl).*



# Deken Corrie



We gaan verder met de HOME CAL, de 30e week beginnen we aan de linkerkant van de 29e strook van de deken. We werken van boven naar beneden met de granny's.

De benodigde blokken van deze week zijn blok A, B en D, kleuren 801 Moonstone, 815 Green agate, 816 Coral, 812 Lemon Quartz en 807 Red Jasper.

Aan het eind van deze week zijn er 990 blokken klaar!

- 1<sup>e</sup> granny kleur 801 blok A
- 2<sup>e</sup> granny kleur 801 blok A
- 3<sup>e</sup> granny kleur 801 blok A
- 4<sup>e</sup> granny kleur 801 blok A
- 5<sup>e</sup> granny kleur 801 blok A
- 6<sup>e</sup> granny kleur 801 blok A
- 7<sup>e</sup> granny kleur 801 blok A
- 8<sup>e</sup> granny kleur 815 blok B
- 9<sup>e</sup> granny kleur 801 blok A
- 10<sup>e</sup> granny kleur 801 blok A
- 11<sup>e</sup> granny kleur 801 blok A
- 12<sup>e</sup> granny kleur 801 blok A
- 13<sup>e</sup> granny kleur 801 blok A
- 14<sup>e</sup> granny kleur 801 blok A
- 15<sup>e</sup> granny kleur 801 blok A
- 16<sup>e</sup> granny kleur 801 blok A



*Deze beschrijving en de bijbehorende foto's en video's zijn eigendom van Anetta, Cees en Corrie en alleen bedoeld voor privé-gebruik. Kopiëren, iets overnemen of aanpassen is niet toegestaan ook stukjes van de beschrijving zonder toestemming van ons is niet toegestaan. Wij zijn niet verantwoordelijk voor gevolgschade door eventuele fouten in de werkbeschrijvingen. De beschrijvingen zijn gratis te downloaden van de Facebook groep HOME of bij [www.wolhuisje.nl](http://www.wolhuisje.nl).*



*Deken  
Corrie*



- 17<sup>e</sup> granny kleur 801 blok A
- 18<sup>e</sup> granny kleur 801 blok A
- 19<sup>e</sup> granny kleur 801 blok A
- 20<sup>e</sup> granny kleur 801 blok A
- 21<sup>e</sup> granny kleur 801 blok A
- 22<sup>e</sup> granny kleur 801 blok A
- 23<sup>e</sup> granny kleur 807 blok D
- 24<sup>e</sup> granny kleur 801 blok A
- 25<sup>e</sup> granny kleur 801 blok A
- 26<sup>e</sup> granny kleur 801 blok A
- 27<sup>e</sup> granny kleur 8011099 blok A
- 28<sup>e</sup> granny kleur 801 blok A
- 29<sup>e</sup> granny kleur 801 blok A
- 30<sup>e</sup> granny kleur 801 blok A
- 31<sup>e</sup> granny kleur 801 blok A
- 32<sup>e</sup> granny kleur 816 blok D
- 33<sup>e</sup> granny kleur 801 blok A



*Deze beschrijving en de bijbehorende foto's en video's zijn eigendom van Anetta, Cees en Corrie en alleen bedoeld voor privé-gebruik. Kopiëren, iets overnemen of aanpassen is niet toegestaan ook stukjes van de beschrijving zonder toestemming van ons is niet toegestaan. Wij zijn niet verantwoordelijk voor gevolgschade door eventuele fouten in de werkbeschrijvingen. De beschrijvingen zijn gratis te downloaden van de Facebook groep HOME of bij [www.wolhuisje.nl](http://www.wolhuisje.nl).*



# Deken Corrie



We gaan verder met de HOME CAL, de 31e week beginnen we aan de linkerkant van de 30e strook van de deken. We werken van boven naar beneden met de granny's. Hierna zijn de granny's klaar

Het benodigde blok van deze week is blok A kleur 801 Moonstone. Aan het eind van deze week zijn alle 1023 blokken klaar!

- 1<sup>e</sup> granny kleur 801 blok A
- 2<sup>e</sup> granny kleur 801 blok A
- 3<sup>e</sup> granny kleur 801 blok A
- 4<sup>e</sup> granny kleur 801 blok A
- 5<sup>e</sup> granny kleur 801 blok A
- 6<sup>e</sup> granny kleur 801 blok A
- 7<sup>e</sup> granny kleur 801 blok A
- 8<sup>e</sup> granny kleur 801 blok A
- 9<sup>e</sup> granny kleur 801 blok A
- 10<sup>e</sup> granny kleur 801 blok A
- 11<sup>e</sup> granny kleur 801 blok A
- 12<sup>e</sup> granny kleur 801 blok A
- 13<sup>e</sup> granny kleur 801 blok A
- 14<sup>e</sup> granny kleur 801 blok A
- 15<sup>e</sup> granny kleur 801 blok A
- 16<sup>e</sup> granny kleur 801 blok A

			teal	teal
	teal	teal	teal	teal
	grey	grey	grey	grey
	grey	lightblue	lightblue	teal
	grey	lightblue	lightblue	lightblue
	grey	lightblue	lightblue	lightblue
	grey	lightblue	teal	teal
		lightblue	lightblue	lightblue
		lightblue	lightblue	lightblue
		lightblue	lightblue	lightblue

*Deze beschrijving en de bijbehorende foto's en video's zijn eigendom van Anetta, Cees en Corrie en alleen bedoeld voor privé-gebruik. Kopiëren, iets overnemen of aanpassen is niet toegestaan ook stukjes van de beschrijving zonder toestemming van ons is niet toegestaan. Wij zijn niet verantwoordelijk voor gevolgschade door eventuele fouten in de werkbeschrijvingen. De beschrijvingen zijn gratis te downloaden van de Facebook groep HOME of bij [www.wolhuisje.nl](http://www.wolhuisje.nl).*






# Deken Corrie



- 17<sup>e</sup> granny kleur 801 blok A
- 18<sup>e</sup> granny kleur 801 blok A
- 19<sup>e</sup> granny kleur 801 blok A
- 20<sup>e</sup> granny kleur 801 blok A
- 21<sup>e</sup> granny kleur 801 blok A
- 22<sup>e</sup> granny kleur 801 blok A
- 23<sup>e</sup> granny kleur 801 blok A
- 24<sup>e</sup> granny kleur 801 blok A
- 25<sup>e</sup> granny kleur 801 blok A
- 26<sup>e</sup> granny kleur 801 blok A
- 27<sup>e</sup> granny kleur 801 blok A
- 28<sup>e</sup> granny kleur 801 blok A
- 29<sup>e</sup> granny kleur 801 blok A
- 30<sup>e</sup> granny kleur 801 blok A
- 31<sup>e</sup> granny kleur 801 blok A
- 32<sup>e</sup> granny kleur 801 blok A
- 33<sup>e</sup> granny kleur 801 blok A



*Deze beschrijving en de bijbehorende foto's en video's zijn eigendom van Anetta, Cees en Corrie en alleen bedoeld voor privé-gebruik. Kopiëren, iets overnemen of aanpassen is niet toegestaan ook stukjes van de beschrijving zonder toestemming van ons is niet toegestaan. Wij zijn niet verantwoordelijk voor gevolgschade door eventuele fouten in de werkbeschrijvingen. De beschrijvingen zijn gratis te downloaden van de Facebook groep HOME of bij [www.wolhuisje.nl](http://www.wolhuisje.nl).*



# Deken Corrie



We gaan verder met de HOME CAL, de 32e week beginnen we aan de rand, als het goed is zitten alle blokjes aan elkaar. Let op dat de rand niet gaat lubberen of trekken, pas daar de haaknaald dikte op aan.

1<sup>e</sup> Toer van de rand wordt met de 801 Moonstone gehaakt. We haken nu vasten rondom de deken als volgt: haak een vasten in de 9 steken van ieder blokje, en alleen in de 4 hoeken haken we een extra steek.

2e Toer, deze haken we met kleur 815 en in iedere steek een vasten en in de hoeken in de middelste vasten 2 vasten haken.

3<sup>e</sup> Toer, deze haken we weer in kleur 815 en nu in iedere vasten een kreeftensteek.

Hecht alle draden af.

En blok de deken, om een mooie strakke deken te krijgen.

Heel veel plezier met uw HOME DEKEN

*Deze beschrijving en de bijbehorende foto's en video's zijn eigendom van Anetta, Cees en Corrie en alleen bedoeld voor privé-gebruik. Kopiëren, iets overnemen of aanpassen is niet toegestaan ook stukjes van de beschrijving zonder toestemming van ons is niet toegestaan. Wij zijn niet verantwoordelijk voor gevolgschade door eventuele fouten in de werkbeschrijvingen. De beschrijvingen zijn gratis te downloaden van de Facebook groep HOME of bij [www.wolhuisje.nl](http://www.wolhuisje.nl).*

