



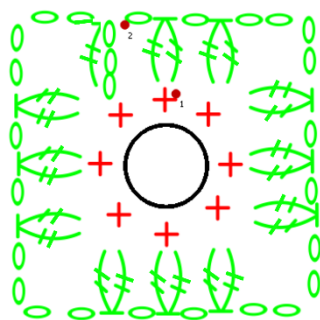
## Gebruikte steken



Begin elke granny met magische ring (of 2 lossen). Elke toer wordt met een halve vasten gesloten  
Knip de laatste draad niet te kort af, hier kunt u ook de granny's mee aan elkaar naaien.

### Blok A

1<sup>e</sup> toer: haak 8 vasten in de toer.

2<sup>e</sup> toer: Begin met 3 lossen en haak in dezelfde steek een niet afgehaakt dubbel stokje, haak ze af door beide lussen \* haak 4 lossen, en in dezelfde steek als de vorige cluster nog een cluster van 2

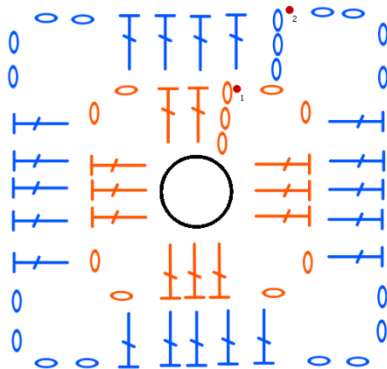




- + = vasten
-  = 2 dubbele stokjes samen afhaken
-  = lossen

dubbele stokjes, 1 lossen, in volgende steek een cluster van 2 dubbele stokjes, 1 lossen, in volgende steek een cluster van 2 dubbele stokjes\* herhaal van \* tot \* nog 2 x, dan nog 4 lossen, 1 cluster van 2 dubbele stokjes, 1 lossen, 1 cluster van 2 dubbele stokjes, 1 lossen en sluit de toer, en hecht af.

### Blok B

1<sup>e</sup> toer: 3 lossen (eerste stokje) 2 stokjes, 2 lossen \* 3 stokjes, 2 lossen\* herhaal \*tot \* 2 x en sluit de toer



-  = lossen
-  = stokje

2<sup>e</sup> toer: haak 3 lossen (eerste stokje) dan 3 x een stokje en een stokje in de volgende hoek, \* 4 lossen, 1 stokje in dezelfde hoek, 3 stokjes, en een stokje in de volgende hoek\* herhaal dit nog 3 keer, 4 lossen en sluit de toer, en hecht af.

*Deze beschrijving en de bijbehorende foto's en video's zijn eigendom van Anetta, Cees en Corrie en alleen bedoeld voor privé-gebruik. Kopiëren, iets overnemen of aanpassen is niet toegestaan ook stukjes van de beschrijving zonder toestemming van ons is niet toegestaan. Wij zijn niet verantwoordelijk voor gevolgschade door eventuele fouten in de werkbeschrijvingen. De beschrijvingen zijn gratis te downloaden van de Facebook groep HOME of bij [www.wolhuisje.nl](http://www.wolhuisje.nl).*

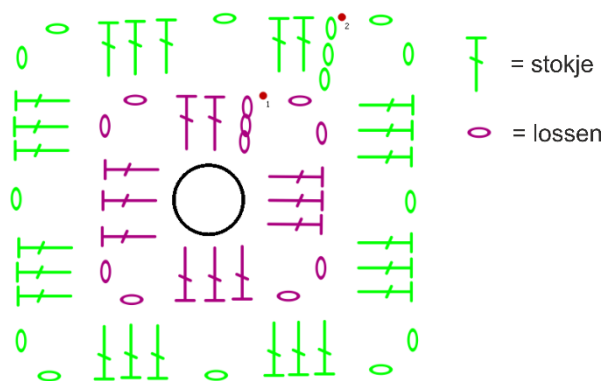




Patroon  
Cees

Blok C

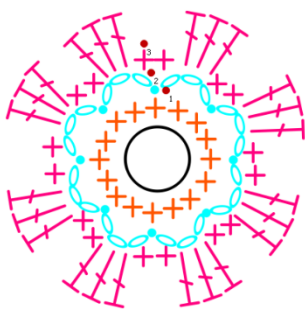
1<sup>e</sup> toer: 3 lossen (eerste stokje) 2 stokjes, 2 lossen \* 3 stokjes, 2 lossen\* herhaal \*tot\* nog 2 x en sluit de toer.



2<sup>e</sup> toer: 3 lossen (eerste stokje) in de hoek waar de vorige toer is gesloten, en in deze zelfde hoek nog 2 stokjes, \* 1 lossen 3 stokjes in de volgende hoek, 2 lossen 3 stokjes in dezelfde hoek\* herhaal \* tot\* nog 3 x dan nog 1 lossen en 3 stokjes in de hoek waar je begonnen bent, 2 lossen en sluit de toer en hecht af.

Blok D

Blok D wordt in 3 kleuren gehaakt, de buitenste kleur van de rand wordt in de beschrijving weer gegeven het bloemenhart kunt u zelf de kleuren mee variëren, in de kleuren 201/208/115, onder de bloem vanaf toer 4 wordt met de 205 kiwi kleur gehaakt



- + = vasten
- o = lossen
- = halve vasten
- ⌈ = stokje

Toer 1: bloem 16 vasten en sluiten

Toer 2 \*3 lossen, 1 halve vasten in de 2<sup>e</sup> steek\* herhaal\* tot \* nog 7 x zodat er 8 lusjes zijn sluit de ring en hecht af.

3<sup>e</sup> toer: Nieuwe kleur begin in een lusje \* 1 vasten 3 stokjes en 1 vasten\* herhaal \* tot\* nog 7 keer, sluit de toer en hecht af.

*Deze beschrijving en de bijbehorende foto's en video's zijn eigendom van Anetta, Cees en Corrie en alleen bedoeld voor privé-gebruik. Kopiëren, iets overnemen of aanpassen is niet toegestaan ook stukjes van de beschrijving zonder toestemming van ons is niet toegestaan. Wij zijn niet verantwoordelijk voor gevolgschade door eventuele fouten in de werkbeschrijvingen. De beschrijvingen zijn gratis te downloaden van de Facebook groep HOME of bij [www.wolhuisje.nl](http://www.wolhuisje.nl).*

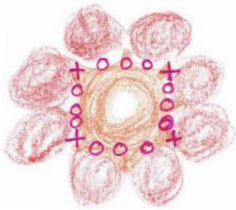


# Patroon Cees



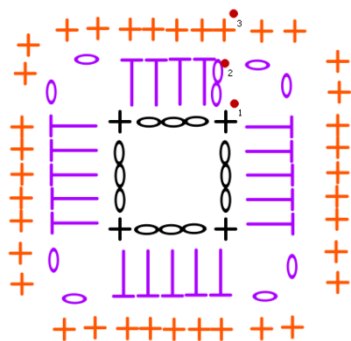
Keer de bloem om!!!

4 e toer: Nieuwe kleur! Aan de achterkant van het bloemetje haak je een vasten in de steek die je tussen de bloemblaadjes ziet van toer 2. \* 3 lossen en een vasten na de volgende 2 bloemblaadjes\* herhaal \* tot\* nog 3 x



5<sup>e</sup> toer: 2 lossen (half stokje) en om de kettinglossen nog 4 halve stokjes, \* 2 lossen 5 halve stokjes\* herhaal \* tot \* nog 2 x, 2 lossen en sluit de toer

6<sup>e</sup> toer: op iedere steek een vasten en in de hoeken 4 vasten, sluit de toer en hecht af.



0 = lossen  
+ = vasten  
T = half stokje

Het aan elkaar naaien doen we met een overhandse steek.

Voor filmpjes van de steken ga naar:

<http://www.wolhuisje.nl/webwinkelwolhuisje/content/9-home-cal>

*Deze beschrijving en de bijbehorende foto's en video's zijn eigendom van Anetta, Cees en Corrie en alleen bedoeld voor privé-gebruik. Kopiëren, iets overnemen of aanpassen is niet toegestaan ook stukjes van de beschrijving zonder toestemming van ons is niet toegestaan. Wij zijn niet verantwoordelijk voor gevolgschade door eventuele fouten in de werkbeschrijvingen. De beschrijvingen zijn gratis te downloaden van de Facebook groep HOME of bij [www.wolhuisje.nl](http://www.wolhuisje.nl).*



Patroon

Cees



We gaan starten met de HOME CAL, de eerste week beginnen we aan de rechterkant van de deken. We werken van boven naar beneden met de granny's.

Het benodigde blok van deze week is alleen patroon A, en , kleuren 173 bluebell, 392 lime juice.

Alle patonen staan beschreven in het bestand STEKEN EN PATRONEN, zodat dit niet iedere week weergegeven hoeft te worden.

- 1<sup>e</sup> granny kleur 173 blok A
- 2<sup>e</sup> granny kleur 173 blok A
- 3<sup>e</sup> granny kleur 173 blok A
- 4<sup>e</sup> granny kleur 173 blok A
- 5<sup>e</sup> granny kleur 173 blok A
- 6<sup>e</sup> granny kleur 173 blok A
- 7<sup>e</sup> granny kleur 173 blok A
- 8<sup>e</sup> granny kleur 173 blok A
- 9<sup>e</sup> granny kleur 173 blok A
- 10<sup>e</sup> granny kleur 173 blok A
- 11<sup>e</sup> granny kleur 173 blok A
- 12<sup>e</sup> granny kleur 173 blok A
- 13<sup>e</sup> granny kleur 173 blok A
- 14<sup>e</sup> granny kleur 173 blok A
- 15<sup>e</sup> granny kleur 392 blok A
- 16<sup>e</sup> granny kleur 392 blok A



*Deze beschrijving en de bijbehorende foto's en video's zijn eigendom van Anetta, Cees en Corrie en alleen bedoeld voor privé-gebruik. Kopiëren, iets overnemen of aanpassen is niet toegestaan ook stukjes van de beschrijving zonder toestemming van ons is niet toegestaan. Wij zijn niet verantwoordelijk voor gevolgschade door eventuele fouten in de werkbeschrijvingen. De beschrijvingen zijn gratis te downloaden van de Facebook groep HOME of bij [www.wolhuisje.nl](http://www.wolhuisje.nl).*



Patroon

Cees



- 17<sup>e</sup> granny kleur 392 blok A
- 18<sup>e</sup> granny kleur 392 blok A
- 19<sup>e</sup> granny kleur 392 blok A
- 20<sup>e</sup> granny kleur 392 blok A
- 21<sup>e</sup> granny kleur 392 blok A
- 22<sup>e</sup> granny kleur 392 blok A
- 23<sup>e</sup> granny kleur 392 blok A
- 24<sup>e</sup> granny kleur 392 blok A
- 25<sup>e</sup> granny kleur 392 blok A
- 26<sup>e</sup> granny kleur 392 blok A
- 27<sup>e</sup> granny kleur 392 blok A
- 28<sup>e</sup> granny kleur 392 blok A
- 29<sup>e</sup> granny kleur 392 blok A
- 30<sup>e</sup> granny kleur 392 blok A
- 31<sup>e</sup> granny kleur 392 blok A
- 32<sup>e</sup> granny kleur 392 blok A
- 33<sup>e</sup> granny kleur 392 blok A



Naai alle granny's aan elkaar, zodat volgende week de volgende rij er direct aan vast genaaid kan worden. Doe dit iedere week en naai ze aan de voorgaande weken.

*Deze beschrijving en de bijbehorende foto's en video's zijn eigendom van Anetta, Cees en Corrie en alleen bedoeld voor privé-gebruik. Kopiëren, iets overnemen of aanpassen is niet toegestaan ook stukjes van de beschrijving zonder toestemming van ons is niet toegestaan. Wij zijn niet verantwoordelijk voor gevolgschade door eventuele fouten in de werkbeschrijvingen. De beschrijvingen zijn gratis te downloaden van de Facebook groep HOME of bij [www.wolhuisje.nl](http://www.wolhuisje.nl).*



Patroon

Cees




We gaan verder met de HOME CAL, de 2e week beginnen we aan de linkerkant van de strook van week 1 van de deken. We werken van boven naar beneden met de granny's.

De benodigde blokken van deze week zijn blok A en B, kleuren 173 bluebell, 392 lime juice en 388 rust.

Deze week hebben we dan 66 blokken klaar!

- 1<sup>e</sup> granny kleur 173 blok A
- 2<sup>e</sup> granny kleur 173 blok A
- 3<sup>e</sup> granny kleur 173 blok A
- 4<sup>e</sup> granny kleur 173 blok A
- 5<sup>e</sup> granny kleur 173 blok A
- 6<sup>e</sup> granny kleur 173 blok A
- 7<sup>e</sup> granny kleur 173 blok A
- 8<sup>e</sup> granny kleur 388 blok B
- 9<sup>e</sup> granny kleur 173 blok A
- 10<sup>e</sup> granny kleur 173 blok A
- 11<sup>e</sup> granny kleur 173 blok A
- 12<sup>e</sup> granny kleur 173 blok A
- 13<sup>e</sup> granny kleur 173 blok A
- 14<sup>e</sup> granny kleur 173 blok A
- 15<sup>e</sup> granny kleur 392 blok A
- 16<sup>e</sup> granny kleur 392 blok A



*Deze beschrijving en de bijbehorende foto's en video's zijn eigendom van Anetta, Cees en Corrie en alleen bedoeld voor privé-gebruik. Kopiëren, iets overnemen of aanpassen is niet toegestaan ook stukjes van de beschrijving zonder toestemming van ons is niet toegestaan. Wij zijn niet verantwoordelijk voor gevolgschade door eventuele fouten in de werkbeschrijvingen. De beschrijvingen zijn gratis te downloaden van de Facebook groep HOME of bij [www.wolhuisje.nl](http://www.wolhuisje.nl).*



Patroon  
Cees



- 17<sup>e</sup> granny kleur 392 blok A
- 18<sup>e</sup> granny kleur 392 blok A
- 19<sup>e</sup> granny kleur 392 blok A
- 20<sup>e</sup> granny kleur 392 blok A
- 21<sup>e</sup> granny kleur 392 blok A
- 22<sup>e</sup> granny kleur 392 blok A
- 23<sup>e</sup> granny kleur 392 blok A
- 24<sup>e</sup> granny kleur 392 blok A
- 25<sup>e</sup> granny kleur 392 blok A
- 26<sup>e</sup> granny kleur 392 blok A
- 27<sup>e</sup> granny kleur 392 blok A
- 28<sup>e</sup> granny kleur 392 blok A
- 29<sup>e</sup> granny kleur 392 blok A
- 30<sup>e</sup> granny kleur 392 blok A
- 31<sup>e</sup> granny kleur 392 blok A
- 32<sup>e</sup> granny kleur 392 blok A
- 33<sup>e</sup> granny kleur 392 blok A



*Deze beschrijving en de bijbehorende foto's en video's zijn eigendom van Anetta, Cees en Corrie en alleen bedoeld voor privé-gebruik. Kopiëren, iets overnemen of aanpassen is niet toegestaan ook stukjes van de beschrijving zonder toestemming van ons is niet toegestaan. Wij zijn niet verantwoordelijk voor gevolgschade door eventuele fouten in de werkbeschrijvingen. De beschrijvingen zijn gratis te downloaden van de Facebook groep HOME of bij [www.wolhuisje.nl](http://www.wolhuisje.nl).*



Patroon

Cees



We gaan verder met de HOME CAL, de 3e week beginnen we aan de linkerkant van de 2<sup>e</sup> strook van de deken. We werken van boven naar beneden met de granny's.

De benodigde blokken van deze week zijn blok A, B, C en D, kleuren 173 bluebell, 392 lime juice, 388 rust, 172 light silver, 398 colonial rose, 128 tynan purple, 205 kiwi en 201 electric blue.

Aan het eind van deze week zijn er 99 blokken klaar!

1<sup>e</sup> granny kleur 173 blok A

2<sup>e</sup> granny kleur 173 blok A

3<sup>e</sup> granny kleur 173 blok A

4<sup>e</sup> granny kleur 173 blok A

5<sup>e</sup> granny kleur 173 blok A

6<sup>e</sup> granny kleur 173 blok A

7<sup>e</sup> granny kleur 173 blok A

8<sup>e</sup> granny kleur 388 blok B

9<sup>e</sup> granny kleur 172 blok C

10<sup>e</sup> granny kleur 172 blok C

11<sup>e</sup> granny kleur 398 blok C


12<sup>e</sup> granny kleur 398 blok C

13<sup>e</sup> granny kleur 128 blok C

14<sup>e</sup> granny kleur 398 blok C

15<sup>e</sup> granny kleur 398 blok

16<sup>e</sup> granny kleur 172 blok C



*Deze beschrijving en de bijbehorende foto's en video's zijn eigendom van Anetta, Cees en Corrie en alleen bedoeld voor privé-gebruik. Kopiëren, iets overnemen of aanpassen is niet toegestaan ook stukjes van de beschrijving zonder toestemming van ons is niet toegestaan. Wij zijn niet verantwoordelijk voor gevolgschade door eventuele fouten in de werkbeschrijvingen. De beschrijvingen zijn gratis te downloaden van de Facebook groep HOME of bij [www.wolhuisje.nl](http://www.wolhuisje.nl).*






Patroon  
Cees



- 17<sup>e</sup> granny kleur 172 blok C
- 18<sup>e</sup> granny kleur 398 blok C
- 19<sup>e</sup> granny kleur 398 blok C
- 20<sup>e</sup> granny kleur 398 blok C
- 21<sup>e</sup> granny kleur 398 blok C
- 22<sup>e</sup> granny kleur 398 blok C
- 23<sup>e</sup> granny kleur 398 blok C
- 24<sup>e</sup> granny kleur 398 blok C
- 25<sup>e</sup> granny kleur 172 blok C
- 26<sup>e</sup> granny kleur 398 blok C
- 27<sup>e</sup> granny kleur 172 blok C
- 28<sup>e</sup> granny kleur 172 blok C
- 29<sup>e</sup> granny kleur 398 blok C
- 30<sup>e</sup> granny kleur 172 blok C
- 31<sup>e</sup> granny kleur 201 blok D
- 32<sup>e</sup> granny kleur 128 blok C
- 33<sup>e</sup> granny kleur 392 blok A



*Deze beschrijving en de bijbehorende foto's en video's zijn eigendom van Anetta, Cees en Corrie en alleen bedoeld voor privé-gebruik. Kopiëren, iets overnemen of aanpassen is niet toegestaan ook stukjes van de beschrijving zonder toestemming van ons is niet toegestaan. Wij zijn niet verantwoordelijk voor gevolgschade door eventuele fouten in de werkbeschrijvingen. De beschrijvingen zijn gratis te downloaden van de Facebook groep HOME of bij [www.wolhuisje.nl](http://www.wolhuisje.nl).*



Patroon

Cees




We gaan verder met de HOME cal, de 4<sup>e</sup> week beginnen we aan de linkerkant van de 3e strook van de deken. We werken van boven naar beneden met de granny's.

De benodigde blokken van deze week zijn blok A, B, en C, kleuren 173 bluebell, 392 lime juice, 388 rust, 242 metal grey, 172 light silver, 398 colonial rose en 128 tyran purple.

Aan het eind van deze week zijn er 132 blokken klaar!

- 1<sup>e</sup> granny kleur 173 blok A
- 2<sup>e</sup> granny kleur 173 blok A
- 3<sup>e</sup> granny kleur 173 blok A
- 4<sup>e</sup> granny kleur 173 blok A
- 5<sup>e</sup> granny kleur 173 blok A
- 6<sup>e</sup> granny kleur 173 blok A
- 7<sup>e</sup> granny kleur 242 blok B
- 8<sup>e</sup> granny kleur 388 blok B
- 9<sup>e</sup> granny kleur 172 blok C
- 10<sup>e</sup> granny kleur 398 blok C
- 11<sup>e</sup> granny kleur 128 blok C
- 12<sup>e</sup> granny kleur 398 blok C
- 13<sup>e</sup> granny kleur 398 blok C
- 14<sup>e</sup> granny kleur 398 blok C
- 15<sup>e</sup> granny kleur 398 blok C
- 16<sup>e</sup> granny kleur 398 blok C




*Deze beschrijving en de bijbehorende foto's en video's zijn eigendom van Anetta, Cees en Corrie en alleen bedoeld voor privé-gebruik. Kopiëren, iets overnemen of aanpassen is niet toegestaan ook stukjes van de beschrijving zonder toestemming van ons is niet toegestaan. Wij zijn niet verantwoordelijk voor gevolgschade door eventuele fouten in de werkbeschrijvingen. De beschrijvingen zijn gratis te downloaden van de Facebook groep HOME of bij [www.wolhuisje.nl](http://www.wolhuisje.nl).*



Patroon  
Cees



- 17<sup>e</sup> granny kleur 172 blok C
- 18<sup>e</sup> granny kleur 398 blok C
- 19<sup>e</sup> granny kleur 398 blok C
- 20<sup>e</sup> granny kleur 398 blok C
- 21<sup>e</sup> granny kleur 398 blok C
- 22<sup>e</sup> granny kleur 398 blok C
- 23<sup>e</sup> granny kleur 128 blok C
- 24<sup>e</sup> granny kleur 128 blok C
- 25<sup>e</sup> granny kleur 172 blok C
- 26<sup>e</sup> granny kleur 398 blok C
- 27<sup>e</sup> granny kleur 172 blok C
- 28<sup>e</sup> granny kleur 172 blok C
- 29<sup>e</sup> granny kleur 398 blok C
- 30<sup>e</sup> granny kleur 172 blok C
- 31<sup>e</sup> granny kleur 172 blok C
- 32<sup>e</sup> granny kleur 128 blok C
- 33<sup>e</sup> granny kleur 392 blok A



*Deze beschrijving en de bijbehorende foto's en video's zijn eigendom van Anetta, Cees en Corrie en alleen bedoeld voor privé-gebruik. Kopiëren, iets overnemen of aanpassen is niet toegestaan ook stukjes van de beschrijving zonder toestemming van ons is niet toegestaan. Wij zijn niet verantwoordelijk voor gevolgschade door eventuele fouten in de werkbeschrijvingen. De beschrijvingen zijn gratis te downloaden van de Facebook groep HOME of bij [www.wolhuisje.nl](http://www.wolhuisje.nl).*



Patroon


Cees



We gaan verder met de HOME CAL, de 5e week beginnen we aan de linkerkant van de 4e strook van de deken. We werken van boven naar beneden met de granny's.

De benodigde blokken van deze week zijn blok A, B, C en D, kleuren 173 bluebell, 392 lime juice, 388 rust, 242 metal grey, 172 light silver, 398 colonial rose, 128 tynan purple, 205 kiwi en 201 electric blue.

- 1<sup>e</sup> granny kleur 173 blok A
- 2<sup>e</sup> granny kleur 173 blok A
- 3<sup>e</sup> granny kleur 173 blok A
- 4<sup>e</sup> granny kleur 173 blok A
- 5<sup>e</sup> granny kleur 173 blok A
- 6<sup>e</sup> granny kleur 173 blok A
- 7<sup>e</sup> granny kleur 242 blok B
- 8<sup>e</sup> granny kleur 388 blok B
- 9<sup>e</sup> granny kleur 172 blok C
- 10<sup>e</sup> granny kleur 398 blok C
- 11<sup>e</sup> granny kleur 172 blok C
- 12<sup>e</sup> granny kleur 172 blok C
- 13<sup>e</sup> granny kleur 172 blok C
- 14<sup>e</sup> granny kleur 172 blok C
- 15<sup>e</sup> granny kleur 172 blok C
- 16<sup>e</sup> granny kleur 398 blok C




*Deze beschrijving en de bijbehorende foto's en video's zijn eigendom van Anetta, Cees en Corrie en alleen bedoeld voor privé-gebruik. Kopiëren, iets overnemen of aanpassen is niet toegestaan ook stukjes van de beschrijving zonder toestemming van ons is niet toegestaan. Wij zijn niet verantwoordelijk voor gevolgschade door eventuele fouten in de werkbeschrijvingen. De beschrijvingen zijn gratis te downloaden van de Facebook groep HOME of bij [www.wolhuisje.nl](http://www.wolhuisje.nl).*



Patroon  
Cees



- 17<sup>e</sup> granny kleur 172 blok C
- 18<sup>e</sup> granny kleur 398 blok C
- 19<sup>e</sup> granny kleur 398 blok C
- 20<sup>e</sup> granny kleur 172 blok C
- 21<sup>e</sup> granny kleur 172 blok C
- 22<sup>e</sup> granny kleur 172 blok C
- 23<sup>e</sup> granny kleur 172 blok C
- 24<sup>e</sup> granny kleur 172 blok C
- 25<sup>e</sup> granny kleur 172 blok C
- 26<sup>e</sup> granny kleur 398 blok C
- 27<sup>e</sup> granny kleur 172 blok C
- 28<sup>e</sup> granny kleur 172 blok C
- 29<sup>e</sup> granny kleur 398 blok C
- 30<sup>e</sup> granny kleur 172 blok C
- 31<sup>e</sup> granny kleur 201 blok D
- 32<sup>e</sup> granny kleur 128 blok C
- 33<sup>e</sup> granny kleur 392 blok A



*Deze beschrijving en de bijbehorende foto's en video's zijn eigendom van Anetta, Cees en Corrie en alleen bedoeld voor privé-gebruik. Kopiëren, iets overnemen of aanpassen is niet toegestaan ook stukjes van de beschrijving zonder toestemming van ons is niet toegestaan. Wij zijn niet verantwoordelijk voor gevolgschade door eventuele fouten in de werkbeschrijvingen. De beschrijvingen zijn gratis te downloaden van de Facebook groep HOME of bij [www.wolhuisje.nl](http://www.wolhuisje.nl).*



Patroon

Cees



We gaan verder met de HOME CAL, de 6 de week beginnen we aan de linkerkant van de 5e strook van de deken. We werken van boven naar beneden beneden met de granny's.

De benodigde blokken van deze week zijn blok A, B, C en D, kleuren 173 bluebell, 392 lime juice, 388 rust, 242 metal grey, 172 light silver, 398 colonial rose, 128 tynan purple, 205 kiwi, 208 yellow gold.

Aan het eind van deze week zijn er 198 blokken klaar!

1 <sup>e</sup> granny kleur 173 blok A	■	■	■	■	■
2 <sup>e</sup> granny kleur 173 blok A	■	■	■	■	■
3 <sup>e</sup> granny kleur 173 blok A	■	■	■	■	■
4 <sup>e</sup> granny kleur 173 blok A	■	■	■	■	■
5 <sup>e</sup> granny kleur 173 blok A	■	■	■	■	■
6 <sup>e</sup> granny kleur 242 blok B	■	■	■	■	■
7 <sup>e</sup> granny kleur 242 blok B	■	■	■	■	■
8 <sup>e</sup> granny kleur 388 blok B	■	■	■	■	■
9 <sup>e</sup> granny kleur 172 blok C	■	■	■	■	■
10 <sup>e</sup> granny kleur 398 blok C	■	■	■	■	■
11 <sup>e</sup> granny kleur 172 blok C	■	■	■	■	■
12 <sup>e</sup> granny kleur 173 blok C	■	■	■	■	■
13 <sup>e</sup> granny kleur 173 blok C	■	■	■	■	■
14 <sup>e</sup> granny kleur 208 blok D	■	■	■	■	■
15 <sup>e</sup> granny kleur 172 blok C	■	■	■	■	■
16 <sup>e</sup> granny kleur 128 blok C	■	■	■	■	■


*Deze beschrijving en de bijbehorende foto's en video's zijn eigendom van Anetta, Cees en Corrie en alleen bedoeld voor privé-gebruik. Kopiëren, iets overnemen of aanpassen is niet toegestaan ook stukjes van de beschrijving zonder toestemming van ons is niet toegestaan. Wij zijn niet verantwoordelijk voor gevolgschade door eventuele fouten in de werkbeschrijvingen. De beschrijvingen zijn gratis te downloaden van de Facebook groep HOME of bij [www.wolhuisje.nl](http://www.wolhuisje.nl).*



Patroon  
Cees



- 17<sup>e</sup> granny kleur 172 blok C
- 18<sup>e</sup> granny kleur 398 blok C
- 19<sup>e</sup> granny kleur 398 blok C
- 20<sup>e</sup> granny kleur 128 blok C
- 21<sup>e</sup> granny kleur 398 blok C
- 22<sup>e</sup> granny kleur 172 blok C
- 23<sup>e</sup> granny kleur 172 blok C
- 24<sup>e</sup> granny kleur 172 blok C
- 25<sup>e</sup> granny kleur 172 blok C
- 26<sup>e</sup> granny kleur 398 blok C
- 27<sup>e</sup> granny kleur 172 blok C
- 28<sup>e</sup> granny kleur 172 blok C
- 29<sup>e</sup> granny kleur 398 blok C
- 30<sup>e</sup> granny kleur 172 blok C
- 31<sup>e</sup> granny kleur 172 blok C
- 32<sup>e</sup> granny kleur 128 blok C
- 33<sup>e</sup> granny kleur 392 blok A



*Deze beschrijving en de bijbehorende foto's en video's zijn eigendom van Anetta, Cees en Corrie en alleen bedoeld voor privé-gebruik. Kopiëren, iets overnemen of aanpassen is niet toegestaan ook stukjes van de beschrijving zonder toestemming van ons is niet toegestaan. Wij zijn niet verantwoordelijk voor gevolgschade door eventuele fouten in de werkbeschrijvingen. De beschrijvingen zijn gratis te downloaden van de Facebook groep HOME of bij [www.wolhuisje.nl](http://www.wolhuisje.nl).*



Patroon

Cees



We gaan verder met de HOME CAL, de zevende week beginnen we aan de linkerkant van de 6e strook van de deken. We werken van boven naar beneden met de granny's.

De benodigde blokken van deze week zijn blok A, B, C en D, kleuren 173 bluebell, 392 lime juice, 388 rust, 242 metal grey, 172 light silver, 398 colonial rose, 128 tynan purple, 205 kiwi, 208 yellow gold en 201 electric blue.

Aan het eind van deze week zijn er 231 blokken klaar!

- 1<sup>e</sup> granny kleur 173 blok A
- 2<sup>e</sup> granny kleur 173 blok A
- 3<sup>e</sup> granny kleur 173 blok A
- 4<sup>e</sup> granny kleur 173 blok A
- 5<sup>e</sup> granny kleur 173 blok A
- 6<sup>e</sup> granny kleur 242 blok B
- 7<sup>e</sup> granny kleur 242 blok B
- 8<sup>e</sup> granny kleur 388 blok B
- 9<sup>e</sup> granny kleur 172 blok C
- 10<sup>e</sup> granny kleur 398 blok C
- 11<sup>e</sup> granny kleur 172 blok C
- 12<sup>e</sup> granny kleur 173 blok C
- 13<sup>e</sup> granny kleur 173 blok C
- 14<sup>e</sup> granny kleur 201 blok D
- 15<sup>e</sup> granny kleur 172 blok C
- 16<sup>e</sup> granny kleur 398 blok C



*Deze beschrijving en de bijbehorende foto's en video's zijn eigendom van Anetta, Cees en Corrie en alleen bedoeld voor privé-gebruik. Kopiëren, iets overnemen of aanpassen is niet toegestaan ook stukjes van de beschrijving zonder toestemming van ons is niet toegestaan. Wij zijn niet verantwoordelijk voor gevolgschade door eventuele fouten in de werkbeschrijvingen. De beschrijvingen zijn gratis te downloaden van de Facebook groep HOME of bij [www.wolhuisje.nl](http://www.wolhuisje.nl).*






Patroon  
Cees



- 17<sup>e</sup> granny kleur 172 blok C
- 18<sup>e</sup> granny kleur 172 blok C
- 19<sup>e</sup> granny kleur 398 blok C
- 20<sup>e</sup> granny kleur 398 blok C
- 21<sup>e</sup> granny kleur 398 blok C
- 22<sup>e</sup> granny kleur 398 blok C
- 23<sup>e</sup> granny kleur 172 blok C
- 24<sup>e</sup> granny kleur 172 blok C
- 25<sup>e</sup> granny kleur 172 blok C
- 26<sup>e</sup> granny kleur 398 blok C
- 27<sup>e</sup> granny kleur 172 blok C
- 28<sup>e</sup> granny kleur 172 blok C
- 29<sup>e</sup> granny kleur 398 blok C
- 30<sup>e</sup> granny kleur 172 blok C
- 31<sup>e</sup> granny kleur 208 blok D
- 32<sup>e</sup> granny kleur 128 blok C
- 33<sup>e</sup> granny kleur 392 blok A



*Deze beschrijving en de bijbehorende foto's en video's zijn eigendom van Anetta, Cees en Corrie en alleen bedoeld voor privé-gebruik. Kopiëren, iets overnemen of aanpassen is niet toegestaan ook stukjes van de beschrijving zonder toestemming van ons is niet toegestaan. Wij zijn niet verantwoordelijk voor gevolgschade door eventuele fouten in de werkbeschrijvingen. De beschrijvingen zijn gratis te downloaden van de Facebook groep HOME of bij [www.wolhuisje.nl](http://www.wolhuisje.nl).*



Patroon

Cees



We gaan verder met de HOME CAL, de 8<sup>e</sup> week beginnen we aan de linkerkant van de 7e strook van de deken. We werken van boven naar beneden met de granny's.

De benodigde blokken van deze week zijn blok A, B, C en D, kleuren 173 bluebell, 392 lime juice, 388 rust, 242 metal grey, 172 light silver, 398 colonial rose, 128 tynan purple, 205 kiwi, 208 yellow gold en 115 hot red.

Aan het eind van deze week zijn er 264 blokken klaar!

- 1<sup>e</sup> granny kleur 173 blok A
- 2<sup>e</sup> granny kleur 128 blok C
- 3<sup>e</sup> granny kleur 128 blok C
- 4<sup>e</sup> granny kleur 398 blok C
- 5<sup>e</sup> granny kleur 388 blok B
- 6<sup>e</sup> granny kleur 242 blok B
- 7<sup>e</sup> granny kleur 388 blok B
- 8<sup>e</sup> granny kleur 388 blok B
- 9<sup>e</sup> granny kleur 172 blok C
- 10<sup>e</sup> granny kleur 128 blok C
- 11<sup>e</sup> granny kleur 172 blok C
- 12<sup>e</sup> granny kleur 173 blok C
- 13<sup>e</sup> granny kleur 173 blok C
- 14<sup>e</sup> granny kleur 208 blok D
- 15<sup>e</sup> granny kleur 172 blok
- 16<sup>e</sup> granny kleur 398 blok C




*Deze beschrijving en de bijbehorende foto's en video's zijn eigendom van Anetta, Cees en Corrie en alleen bedoeld voor privé-gebruik. Kopiëren, iets overnemen of aanpassen is niet toegestaan ook stukjes van de beschrijving zonder toestemming van ons is niet toegestaan. Wij zijn niet verantwoordelijk voor gevolgschade door eventuele fouten in de werkbeschrijvingen. De beschrijvingen zijn gratis te downloaden van de Facebook groep HOME of bij [www.wolhuisje.nl](http://www.wolhuisje.nl).*



Patroon  
Cees



- 17<sup>e</sup> granny kleur 172 blok C
- 18<sup>e</sup> granny kleur 398 blok C
- 19<sup>e</sup> granny kleur 398 blok C
- 20<sup>e</sup> granny kleur 398 blok C
- 21<sup>e</sup> granny kleur 398 blok C
- 22<sup>e</sup> granny kleur 172 blok C
- 23<sup>e</sup> granny kleur 172 blok C
- 24<sup>e</sup> granny kleur 172 blok C
- 25<sup>e</sup> granny kleur 172 blok C
- 26<sup>e</sup> granny kleur 398 blok C
- 27<sup>e</sup> granny kleur 172 blok C
- 28<sup>e</sup> granny kleur 172 blok C
- 29<sup>e</sup> granny kleur 398 blok C
- 30<sup>e</sup> granny kleur 172 blok C
- 31<sup>e</sup> granny kleur 201 blok D
- 32<sup>e</sup> granny kleur 128 blok C
- 33<sup>e</sup> granny kleur 392 blok A



*Deze beschrijving en de bijbehorende foto's en video's zijn eigendom van Anetta, Cees en Corrie en alleen bedoeld voor privé-gebruik. Kopiëren, iets overnemen of aanpassen is niet toegestaan ook stukjes van de beschrijving zonder toestemming van ons is niet toegestaan. Wij zijn niet verantwoordelijk voor gevolgschade door eventuele fouten in de werkbeschrijvingen. De beschrijvingen zijn gratis te downloaden van de Facebook groep HOME of bij [www.wolhuisje.nl](http://www.wolhuisje.nl).*



Patroon

Cees



We gaan verder met de HOME CAL, de 9<sup>e</sup> week beginnen we aan de linkerkant van de 8e strook van de deken. We werken van boven naar beneden met de granny's.

De benodigde blokken van deze week zijn blok A, B, C en D kleuren 173 l blauw, 392 l groen, 388 bruin, 242 m grijs, 172 grijs, 398 l paars, 128 d paars, 205 groen en 115 rood.

Aan het eind van deze week zijn er 297 blokken klaar!

1<sup>e</sup> granny kleur 173 blok A

2<sup>e</sup> granny kleur 398 blok C

3<sup>e</sup> granny kleur 128 blok C

4<sup>e</sup> granny kleur 398 blok C

5<sup>e</sup> granny kleur 388 blok B

6<sup>e</sup> granny kleur 242 blok B

7<sup>e</sup> granny kleur 388 blok B

8<sup>e</sup> granny kleur 388 blok B

9<sup>e</sup> granny kleur 172 blok C

10<sup>e</sup> granny kleur 398 blok C

11<sup>e</sup> granny kleur 172 blok C


12<sup>e</sup> granny kleur 173 blok C

13<sup>e</sup> granny kleur 173 blok C

14<sup>e</sup> granny kleur 115 blok D

15<sup>e</sup> granny kleur 172 blok C

16<sup>e</sup> granny kleur 398 blok C



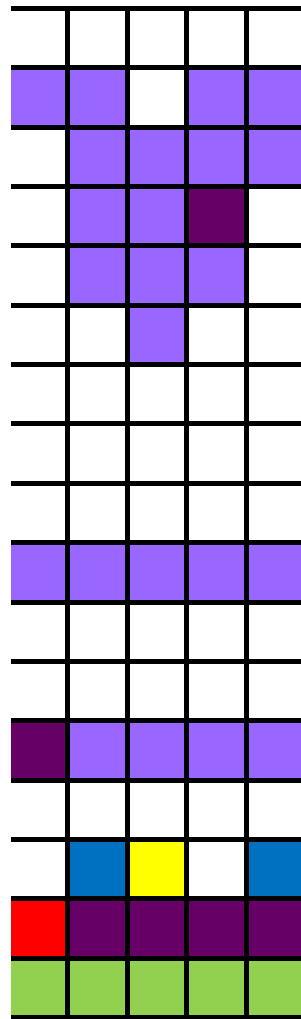
*Deze beschrijving en de bijbehorende foto's en video's zijn eigendom van Anetta, Cees en Corrie en alleen bedoeld voor privé-gebruik. Kopiëren, iets overnemen of aanpassen is niet toegestaan ook stukjes van de beschrijving zonder toestemming van ons is niet toegestaan. Wij zijn niet verantwoordelijk voor gevolgschade door eventuele fouten in de werkbeschrijvingen. De beschrijvingen zijn gratis te downloaden van de Facebook groep HOME of bij [www.wolhuisje.nl](http://www.wolhuisje.nl).*



Patroon  
Cees



- 17<sup>e</sup> granny kleur 172 blok C
- 18<sup>e</sup> granny kleur 398 blok C
- 19<sup>e</sup> granny kleur 172 blok C
- 20<sup>e</sup> granny kleur 172 blok C
- 21<sup>e</sup> granny kleur 172 blok C
- 22<sup>e</sup> granny kleur 172 blok C
- 23<sup>e</sup> granny kleur 172 blok C
- 24<sup>e</sup> granny kleur 172 blok C
- 25<sup>e</sup> granny kleur 172 blok C
- 26<sup>e</sup> granny kleur 398 blok C
- 27<sup>e</sup> granny kleur 172 blok C
- 28<sup>e</sup> granny kleur 172 blok C
- 29<sup>e</sup> granny kleur 128 blok C
- 30<sup>e</sup> granny kleur 172 blok C
- 31<sup>e</sup> granny kleur 172 blok C
- 32<sup>e</sup> granny kleur 115 blok D
- 33<sup>e</sup> granny kleur 392 blok A



*Deze beschrijving en de bijbehorende foto's en video's zijn eigendom van Anetta, Cees en Corrie en alleen bedoeld voor privé-gebruik. Kopiëren, iets overnemen of aanpassen is niet toegestaan ook stukjes van de beschrijving zonder toestemming van ons is niet toegestaan. Wij zijn niet verantwoordelijk voor gevolgschade door eventuele fouten in de werkbeschrijvingen. De beschrijvingen zijn gratis te downloaden van de Facebook groep HOME of bij [www.wolhuisje.nl](http://www.wolhuisje.nl).*



Patroon

Cees




We gaan verder met de HOME CAL, de 10e week beginnen we aan de linkerkant van de 9e strook van de deken. We werken van boven naar beneden met de granny's.

De benodigde blokken van deze week zijn blok A, B en C, 173 bluebell, 392 lime juice, 388 rust, 242 metal grey, 172 light silver, 398 colonial rose en 128 tynan purple.

Aan het eind van deze week zijn er 330 blokken klaar!

- 1<sup>e</sup> granny kleur 173 blok A
- 2<sup>e</sup> granny kleur 173 blok A
- 3<sup>e</sup> granny kleur 173 blok A
- 4<sup>e</sup> granny kleur 242 blok B
- 5<sup>e</sup> granny kleur 388 blok B
- 6<sup>e</sup> granny kleur 242 blok B
- 7<sup>e</sup> granny kleur 388 blok B
- 8<sup>e</sup> granny kleur 242 blok B
- 9<sup>e</sup> granny kleur 172 blok C
- 10<sup>e</sup> granny kleur 398 blok C
- 11<sup>e</sup> granny kleur 172 blok C
- 12<sup>e</sup> granny kleur 172 blok C
- 13<sup>e</sup> granny kleur 172 blok C
- 14<sup>e</sup> granny kleur 172 blok C
- 15<sup>e</sup> granny kleur 172 blok C
- 16<sup>e</sup> granny kleur 398 blok C




*Deze beschrijving en de bijbehorende foto's en video's zijn eigendom van Anetta, Cees en Corrie en alleen bedoeld voor privé-gebruik. Kopiëren, iets overnemen of aanpassen is niet toegestaan ook stukjes van de beschrijving zonder toestemming van ons is niet toegestaan. Wij zijn niet verantwoordelijk voor gevolgschade door eventuele fouten in de werkbeschrijvingen. De beschrijvingen zijn gratis te downloaden van de Facebook groep HOME of bij [www.wolhuisje.nl](http://www.wolhuisje.nl).*



Patroon  
Cees



- 17<sup>e</sup> granny kleur 172 blok C
- 18<sup>e</sup> granny kleur 398 blok C
- 19<sup>e</sup> granny kleur 398 blok C
- 20<sup>e</sup> granny kleur 398 blok C
- 21<sup>e</sup> granny kleur 398 blok C
- 22<sup>e</sup> granny kleur 128 blok C
- 23<sup>e</sup> granny kleur 128 blok C
- 24<sup>e</sup> granny kleur 128 blok C
- 25<sup>e</sup> granny kleur 172 blok C
- 26<sup>e</sup> granny kleur 398 blok C
- 27<sup>e</sup> granny kleur 398 blok C
- 28<sup>e</sup> granny kleur 398 blok C
- 29<sup>e</sup> granny kleur 398 blok C
- 30<sup>e</sup> granny kleur 128 blok C
- 31<sup>e</sup> granny kleur 128 blok C
- 32<sup>e</sup> granny kleur 128 blok C
- 33<sup>e</sup> granny kleur 392 blok A



*Deze beschrijving en de bijbehorende foto's en video's zijn eigendom van Anetta, Cees en Corrie en alleen bedoeld voor privé-gebruik. Kopiëren, iets overnemen of aanpassen is niet toegestaan ook stukjes van de beschrijving zonder toestemming van ons is niet toegestaan. Wij zijn niet verantwoordelijk voor gevolgschade door eventuele fouten in de werkbeschrijvingen. De beschrijvingen zijn gratis te downloaden van de Facebook groep HOME of bij [www.wolhuisje.nl](http://www.wolhuisje.nl).*



Patroon

Cees



We gaan verder met de HOME CAL, de 11e week beginnen we aan de linkerkant van de 10e strook van de deken. We werken van boven naar beneden met de granny's.

De benodigde blokken van deze week zijn blok A, B, C en D, 173 bluebell, 392 lime juice, 388 rust, 242 metal grey, 172 light silver, 398 colonial rose, 128 tynan purple, 205 kiwi en 208 yellow gold.

Aan het eind van deze week zijn er 363 blokken klaar!

1<sup>e</sup> granny kleur 173 blok A

2<sup>e</sup> granny kleur 173 blok A

3<sup>e</sup> granny kleur 173 blok A

4<sup>e</sup> granny kleur 242 blok B

5<sup>e</sup> granny kleur 388 blok B

6<sup>e</sup> granny kleur 388 blok B

7<sup>e</sup> granny kleur 388 blok B

8<sup>e</sup> granny kleur 242 blok B

9<sup>e</sup> granny kleur 172 blok C

10<sup>e</sup> granny kleur 398 blok C

11<sup>e</sup> granny kleur 398 blok C


12<sup>e</sup> granny kleur 398 blok C

13<sup>e</sup> granny kleur 128 blok C

14<sup>e</sup> granny kleur 128 blok C

15<sup>e</sup> granny kleur 128 blok C

16<sup>e</sup> granny kleur 128 blok C



*Deze beschrijving en de bijbehorende foto's en video's zijn eigendom van Anetta, Cees en Corrie en alleen bedoeld voor privé-gebruik. Kopiëren, iets overnemen of aanpassen is niet toegestaan ook stukjes van de beschrijving zonder toestemming van ons is niet toegestaan. Wij zijn niet verantwoordelijk voor gevolgschade door eventuele fouten in de werkbeschrijvingen. De beschrijvingen zijn gratis te downloaden van de Facebook groep HOME of bij [www.wolhuisje.nl](http://www.wolhuisje.nl).*






Patroon  
Cees



- 17<sup>e</sup> granny kleur 172 blok C
- 18<sup>e</sup> granny kleur 128 blok C
- 19<sup>e</sup> granny kleur 128 blok C
- 20<sup>e</sup> granny kleur 128 blok C
- 21<sup>e</sup> granny kleur 128 blok C
- 22<sup>e</sup> granny kleur 398 blok C
- 23<sup>e</sup> granny kleur 128 blok C
- 24<sup>e</sup> granny kleur 128 blok C
- 25<sup>e</sup> granny kleur 172 blok C
- 26<sup>e</sup> granny kleur 398 blok C
- 27<sup>e</sup> granny kleur 398 blok C
- 28<sup>e</sup> granny kleur 128 blok C
- 29<sup>e</sup> granny kleur 128 blok C
- 30<sup>e</sup> granny kleur 128 blok C
- 31<sup>e</sup> granny kleur 128 blok C
- 32<sup>e</sup> granny kleur 208 blok D
- 33<sup>e</sup> granny kleur 392 blok A



*Deze beschrijving en de bijbehorende foto's en video's zijn eigendom van Anetta, Cees en Corrie en alleen bedoeld voor privé-gebruik. Kopiëren, iets overnemen of aanpassen is niet toegestaan ook stukjes van de beschrijving zonder toestemming van ons is niet toegestaan. Wij zijn niet verantwoordelijk voor gevolgschade door eventuele fouten in de werkbeschrijvingen. De beschrijvingen zijn gratis te downloaden van de Facebook groep HOME of bij [www.wolhuisje.nl](http://www.wolhuisje.nl).*



Patroon  
Cees



We gaan verder met de HOME CAL, de 12e week beginnen we aan de linkerkant van de 11e strook van de deken. We werken van boven naar beneden met de granny's.

De benodigde blokken van deze week zijn blok A, B, C en D, kleuren 173 bluebell, 392 lime juice, 388 rust, 242 metal grey, 172 light silver, 398 colonial rose, 128 tynan purple, 205 kiwi en 115 hot red.

Aan het eind van deze week zijn er 396 blokken klaar!

- 1<sup>e</sup> granny kleur 173 blok A
- 2<sup>e</sup> granny kleur 173 blok A
- 3<sup>e</sup> granny kleur 242 blok B
- 4<sup>e</sup> granny kleur 242 blok B
- 5<sup>e</sup> granny kleur 242 blok B
- 6<sup>e</sup> granny kleur 388 blok B
- 7<sup>e</sup> granny kleur 388 blok B
- 8<sup>e</sup> granny kleur 388 blok B
- 9<sup>e</sup> granny kleur 172 blok C
- 10<sup>e</sup> granny kleur 172 blok C
- 11<sup>e</sup> granny kleur 128 blok C
- 12<sup>e</sup> granny kleur 128 blok C
- 13<sup>e</sup> granny kleur 128 blok C
- 14<sup>e</sup> granny kleur 128 blok C
- 15<sup>e</sup> granny kleur 128 blok C
- 16<sup>e</sup> granny kleur 172 blok C

Light Blue	Light Blue	Light Blue	Light Blue	Light Blue
Light Blue	Light Blue	Light Blue	Light Purple	Dark Purple
Dark Grey	Light Blue	Light Blue	Dark Purple	Dark Purple
Dark Grey	Dark Grey	Dark Grey	Light Purple	Light Purple
Dark Grey	Brown	Brown	Brown	Brown
Brown	Brown	Dark Grey	Dark Grey	Dark Grey
Brown	Brown	Brown	Brown	Brown
Brown	Dark Grey	Dark Grey	Brown	Brown
White	White	White	White	White
White	Light Purple	Light Purple	Light Purple	Dark Purple
Dark Purple	Light Purple	White	White	White
Dark Purple	Light Purple	White	Light Blue	Light Blue
Dark Purple	Dark Purple	White	Light Blue	Light Blue
Dark Purple	Dark Purple	White	Red	Yellow
Dark Purple	Dark Purple	White	White	White
White	Dark Purple	Light Purple	Light Purple	Light Purple


*Deze beschrijving en de bijbehorende foto's en video's zijn eigendom van Anetta, Cees en Corrie en alleen bedoeld voor privé-gebruik. Kopiëren, iets overnemen of aanpassen is niet toegestaan ook stukjes van de beschrijving zonder toestemming van ons is niet toegestaan. Wij zijn niet verantwoordelijk voor gevolgschade door eventuele fouten in de werkbeschrijvingen. De beschrijvingen zijn gratis te downloaden van de Facebook groep HOME of bij [www.wolhuisje.nl](http://www.wolhuisje.nl).*



Patroon  
Cees



- 17<sup>e</sup> granny kleur 172blok C
- 18<sup>e</sup> granny kleur 128 blok C
- 19<sup>e</sup> granny kleur 128 blok C
- 20<sup>e</sup> granny kleur 128 blok C
- 21<sup>e</sup> granny kleur 128 blok C
- 22<sup>e</sup> granny kleur 128 blok C
- 23<sup>e</sup> granny kleur 128 blok C
- 24<sup>e</sup> granny kleur 128 blok C
- 25<sup>e</sup> granny kleur 172 blok C
- 26<sup>e</sup> granny kleur 128 blok C
- 27<sup>e</sup> granny kleur 128 blok C
- 28<sup>e</sup> granny kleur 128 blok C
- 29<sup>e</sup> granny kleur 128 blok C
- 30<sup>e</sup> granny kleur 128 blok C
- 31<sup>e</sup> granny kleur 128 blok C
- 32<sup>e</sup> granny kleur 115 blok D
- 33<sup>e</sup> granny kleur 392 blok A



*Deze beschrijving en de bijbehorende foto's en video's zijn eigendom van Anetta, Cees en Corrie en alleen bedoeld voor privé-gebruik. Kopiëren, iets overnemen of aanpassen is niet toegestaan ook stukjes van de beschrijving zonder toestemming van ons is niet toegestaan. Wij zijn niet verantwoordelijk voor gevolgschade door eventuele fouten in de werkbeschrijvingen. De beschrijvingen zijn gratis te downloaden van de Facebook groep HOME of bij [www.wolhuisje.nl](http://www.wolhuisje.nl).*



Patroon

Cees




We gaan verder met de HOME CAL, de 13e week beginnen we aan de linkerkant van de 12e strook van de deken. We werken van boven naar beneden met de granny's.

De benodigde blokken van deze week zijn blok A, B, C en D, kleuren 173 bluebell, 388 rust, 242 metal grey, 172 light silver, 205 kiwi, 208 yellow gold, 201 electric blue en 115 hot red.

Aan het eind van deze week zijn er 429 blokken klaar!

- 1<sup>e</sup> granny kleur 173 blok A
- 2<sup>e</sup> granny kleur 173 blok A
- 3<sup>e</sup> granny kleur 242 blok B
- 4<sup>e</sup> granny kleur 388 blok B
- 5<sup>e</sup> granny kleur 242 blok B
- 6<sup>e</sup> granny kleur 388 blok B
- 7<sup>e</sup> granny kleur 388 blok B
- 8<sup>e</sup> granny kleur 388 blok B
- 9<sup>e</sup> granny kleur 172 blok C
- 10<sup>e</sup> granny kleur 172 blok C
- 11<sup>e</sup> granny kleur 172 blok C
- 12<sup>e</sup> granny kleur 172 blok C
- 13<sup>e</sup> granny kleur 172 blok C
- 14<sup>e</sup> granny kleur 172 blok C
- 15<sup>e</sup> granny kleur 172 blok C
- 16<sup>e</sup> granny kleur 172 blok C




*Deze beschrijving en de bijbehorende foto's en video's zijn eigendom van Anetta, Cees en Corrie en alleen bedoeld voor privé-gebruik. Kopiëren, iets overnemen of aanpassen is niet toegestaan ook stukjes van de beschrijving zonder toestemming van ons is niet toegestaan. Wij zijn niet verantwoordelijk voor gevolgschade door eventuele fouten in de werkbeschrijvingen. De beschrijvingen zijn gratis te downloaden van de Facebook groep HOME of bij [www.wolhuisje.nl](http://www.wolhuisje.nl).*



Patroon  
Cees



- 17<sup>e</sup> granny kleur 172 blok C
- 18<sup>e</sup> granny kleur 172 blok C
- 19<sup>e</sup> granny kleur 172 blok C
- 20<sup>e</sup> granny kleur 172 blok C
- 21<sup>e</sup> granny kleur 172 blok C
- 22<sup>e</sup> granny kleur 172 blok C
- 23<sup>e</sup> granny kleur 172 blok C
- 24<sup>e</sup> granny kleur 172 blok C
- 25<sup>e</sup> granny kleur 172 blok C
- 26<sup>e</sup> granny kleur 172 blok C
- 27<sup>e</sup> granny kleur 172 blok C
- 28<sup>e</sup> granny kleur 172 blok C
- 29<sup>e</sup> granny kleur 172 blok C
- 30<sup>e</sup> granny kleur 172 blok C
- 31<sup>e</sup> granny kleur 115 blok D
- 32<sup>e</sup> granny kleur 201 blok D
- 33<sup>e</sup> granny kleur 208 blok D



*Deze beschrijving en de bijbehorende foto's en video's zijn eigendom van Anetta, Cees en Corrie en alleen bedoeld voor privé-gebruik. Kopiëren, iets overnemen of aanpassen is niet toegestaan ook stukjes van de beschrijving zonder toestemming van ons is niet toegestaan. Wij zijn niet verantwoordelijk voor gevolgschade door eventuele fouten in de werkbeschrijvingen. De beschrijvingen zijn gratis te downloaden van de Facebook groep HOME of bij [www.wolhuisje.nl](http://www.wolhuisje.nl).*



Patroon

Cees



We gaan verder met de HOME CAL, de 14e week beginnen we aan de linkerkant van de 13e strook van de deken. We werken van boven naar beneden met de granny's.

De benodigde blokken van deze week zijn blok A, B, C en D, kleuren 173 bluebell, 392 lime juice, 388 rust, 242 metal grey, 172 light silver, 398 colonial rose, 128 tynan purple, 205 kiwi en 208 yellow gold.

Aan het eind van deze week zijn er 462 blokken klaar!

- 1<sup>e</sup> granny kleur 173 blok A
- 2<sup>e</sup> granny kleur 388 blok B
- 3<sup>e</sup> granny kleur 242 blok B
- 4<sup>e</sup> granny kleur 388 blok B
- 5<sup>e</sup> granny kleur 242 blok B
- 6<sup>e</sup> granny kleur 388 blok B
- 7<sup>e</sup> granny kleur 242 blok B
- 8<sup>e</sup> granny kleur 388 blok B
- 9<sup>e</sup> granny kleur 172 blok C
- 10<sup>e</sup> granny kleur 128 blok C
- 11<sup>e</sup> granny kleur 398 blok C
- 12<sup>e</sup> granny kleur 398 blok C
- 13<sup>e</sup> granny kleur 398 blok C
- 14<sup>e</sup> granny kleur 398 blok C
- 15<sup>e</sup> granny kleur 398 blok C
- 16<sup>e</sup> granny kleur 398 blok C




*Deze beschrijving en de bijbehorende foto's en video's zijn eigendom van Anetta, Cees en Corrie en alleen bedoeld voor privé-gebruik. Kopiëren, iets overnemen of aanpassen is niet toegestaan ook stukjes van de beschrijving zonder toestemming van ons is niet toegestaan. Wij zijn niet verantwoordelijk voor gevolgschade door eventuele fouten in de werkbeschrijvingen. De beschrijvingen zijn gratis te downloaden van de Facebook groep HOME of bij [www.wolhuisje.nl](http://www.wolhuisje.nl).*



Patroon  
Cees



- 17<sup>e</sup> granny kleur 128 blok C
- 18<sup>e</sup> granny kleur 398 blok C
- 19<sup>e</sup> granny kleur 398 blok C
- 20<sup>e</sup> granny kleur 398 blok C
- 21<sup>e</sup> granny kleur 398 blok C
- 22<sup>e</sup> granny kleur 398 blok C
- 23<sup>e</sup> granny kleur 398 blok C
- 24<sup>e</sup> granny kleur 398 blok C
- 25<sup>e</sup> granny kleur 398 blok C
- 26<sup>e</sup> granny kleur 398 blok C
- 27<sup>e</sup> granny kleur 398 blok C
- 28<sup>e</sup> granny kleur 398 blok C
- 29<sup>e</sup> granny kleur 128 blok C
- 30<sup>e</sup> granny kleur 398 blok C
- 31<sup>e</sup> granny kleur 398 blok C
- 32<sup>e</sup> granny kleur 208 blok D
- 33<sup>e</sup> granny kleur 392 blok A



*Deze beschrijving en de bijbehorende foto's en video's zijn eigendom van Anetta, Cees en Corrie en alleen bedoeld voor privé-gebruik. Kopiëren, iets overnemen of aanpassen is niet toegestaan ook stukjes van de beschrijving zonder toestemming van ons is niet toegestaan. Wij zijn niet verantwoordelijk voor gevolgschade door eventuele fouten in de werkbeschrijvingen. De beschrijvingen zijn gratis te downloaden van de Facebook groep HOME of bij [www.wolhuisje.nl](http://www.wolhuisje.nl).*



Patroon

Cees




We gaan verder met de HOME CAL, de 15e week beginnen we aan de linkerkant van de 14e strook van de deken. We werken van boven naar beneden met de granny's.

De benodigde blokken van deze week zijn blok A, B, C en D, kleuren 173 bluebell, 388 rust, 242 metal grey, 172 light silver, 398 colonial rose, 128 tynan purple, 205 kiwi, 201 electric blue en 115 hot red.

Aan het eind van deze week zijn er 495 blokken klaar!

- 1<sup>e</sup> granny kleur 173 blok A
- 2<sup>e</sup> granny kleur 388 blok B
- 3<sup>e</sup> granny kleur 242 blok B
- 4<sup>e</sup> granny kleur 388 blok B
- 5<sup>e</sup> granny kleur 388 blok B
- 6<sup>e</sup> granny kleur 242 blok B
- 7<sup>e</sup> granny kleur 242 blok B
- 8<sup>e</sup> granny kleur 388 blok B
- 9<sup>e</sup> granny kleur 172 blok C
- 10<sup>e</sup> granny kleur 128 blok C
- 11<sup>e</sup> granny kleur 398 blok C
- 12<sup>e</sup> granny kleur 398 blok C
- 13<sup>e</sup> granny kleur 398 blok C
- 14<sup>e</sup> granny kleur 128 blok C
- 15<sup>e</sup> granny kleur 398 blok C
- 16<sup>e</sup> granny kleur 398 blok C



*Deze beschrijving en de bijbehorende foto's en video's zijn eigendom van Anetta, Cees en Corrie en alleen bedoeld voor privé-gebruik. Kopiëren, iets overnemen of aanpassen is niet toegestaan ook stukjes van de beschrijving zonder toestemming van ons is niet toegestaan. Wij zijn niet verantwoordelijk voor gevolgschade door eventuele fouten in de werkbeschrijvingen. De beschrijvingen zijn gratis te downloaden van de Facebook groep HOME of bij [www.wolhuisje.nl](http://www.wolhuisje.nl).*






Patroon  
Cees



- 17<sup>e</sup> granny kleur 128 blok C
- 18<sup>e</sup> granny kleur 398 blok C
- 19<sup>e</sup> granny kleur 398 blok C
- 20<sup>e</sup> granny kleur 398 blok C
- 21<sup>e</sup> granny kleur 398 blok C
- 22<sup>e</sup> granny kleur 398 blok C
- 23<sup>e</sup> granny kleur 398 blok C
- 24<sup>e</sup> granny kleur 398 blok C
- 25<sup>e</sup> granny kleur 398 blok C
- 26<sup>e</sup> granny kleur 128 blok C
- 27<sup>e</sup> granny kleur 398 blok C
- 28<sup>e</sup> granny kleur 398 blok C
- 29<sup>e</sup> granny kleur 128 blok C
- 30<sup>e</sup> granny kleur 398 blok C
- 31<sup>e</sup> granny kleur 201 blok D
- 32<sup>e</sup> granny kleur 115 blok D
- 33<sup>e</sup> granny kleur 201 blok D



*Deze beschrijving en de bijbehorende foto's en video's zijn eigendom van Anetta, Cees en Corrie en alleen bedoeld voor privé-gebruik. Kopiëren, iets overnemen of aanpassen is niet toegestaan ook stukjes van de beschrijving zonder toestemming van ons is niet toegestaan. Wij zijn niet verantwoordelijk voor gevolgschade door eventuele fouten in de werkbeschrijvingen. De beschrijvingen zijn gratis te downloaden van de Facebook groep HOME of bij [www.wolhuisje.nl](http://www.wolhuisje.nl).*



# Patroon Cees




We gaan verder met de HOME CAL, de 16e week beginnen we aan de linkerkant van de 15e strook van de deken. We werken van boven naar beneden met de granny's.

De benodigde blokken van deze week zijn blok A, B, C en D, kleuren 173 bluebell, 392 lime juice, 388 rust, 242 metal grey, 172 light silver, 398 colonial rose, 128 tynan purple, 205 kiwi, en 208 yellow gold.

Aan het eind van deze week zijn er 528 blokken klaar!

- 1<sup>e</sup> granny kleur 173 blok A
- 2<sup>e</sup> granny kleur 242 blok B
- 3<sup>e</sup> granny kleur 242 blok B
- 4<sup>e</sup> granny kleur 242 blok B
- 5<sup>e</sup> granny kleur 388 blok B
- 6<sup>e</sup> granny kleur 242 blok B
- 7<sup>e</sup> granny kleur 388 blok B
- 8<sup>e</sup> granny kleur 388 blok B
- 9<sup>e</sup> granny kleur 172 blok C
- 10<sup>e</sup> granny kleur 398 blok C
- 11<sup>e</sup> granny kleur 398 blok C
- 12<sup>e</sup> granny kleur 398 blok C
- 13<sup>e</sup> granny kleur 398 blok C
- 14<sup>e</sup> granny kleur 128 blok C
- 15<sup>e</sup> granny kleur 398 blok C
- 16<sup>e</sup> granny kleur 398 blok C



*Deze beschrijving en de bijbehorende foto's en video's zijn eigendom van Anetta, Cees en Corrie en alleen bedoeld voor privé-gebruik. Kopiëren, iets overnemen of aanpassen is niet toegestaan ook stukjes van de beschrijving zonder toestemming van ons is niet toegestaan. Wij zijn niet verantwoordelijk voor gevolgschade door eventuele fouten in de werkbeschrijvingen. De beschrijvingen zijn gratis te downloaden van de Facebook groep HOME of bij [www.wolhuisje.nl](http://www.wolhuisje.nl).*



Patroon  
Cees



- 17<sup>e</sup> granny kleur 398 blok C
- 18<sup>e</sup> granny kleur 398 blok C
- 19<sup>e</sup> granny kleur 128 blok C
- 20<sup>e</sup> granny kleur 398 blok C
- 21<sup>e</sup> granny kleur 398 blok C
- 22<sup>e</sup> granny kleur 398 blok C
- 23<sup>e</sup> granny kleur 398 blok C
- 24<sup>e</sup> granny kleur 398 blok C
- 25<sup>e</sup> granny kleur 398 blok C
- 26<sup>e</sup> granny kleur 128 blok C
- 27<sup>e</sup> granny kleur 398 blok C
- 28<sup>e</sup> granny kleur 398 blok C
- 29<sup>e</sup> granny kleur 398 blok C
- 30<sup>e</sup> granny kleur 398 blok C
- 31<sup>e</sup> granny kleur 128 blok C
- 32<sup>e</sup> granny kleur 208 blok D
- 33<sup>e</sup> granny kleur 392 blok A

Light Purple	Dark Purple	Dark Purple	White	White
Light Purple	Light Purple	Light Purple	White	Dark Purple
Dark Purple	Light Purple	Light Purple	White	Dark Purple
Light Purple	Light Purple	Light Purple	White	Dark Purple
Light Purple	Light Purple	Light Purple	White	Dark Purple
Light Purple	Light Purple	Light Purple	White	Dark Purple
Light Purple	Light Purple	Light Purple	White	Dark Purple
Light Purple	Light Purple	Light Purple	White	Dark Purple
Light Purple	Light Purple	Light Purple	White	Dark Purple
Light Purple	Light Purple	Light Purple	White	Dark Purple
Light Purple	Light Purple	Light Purple	White	Dark Purple
Dark Purple	Dark Purple	Light Purple	White	Dark Purple
Light Purple	Light Purple	Light Purple	White	Dark Purple
Light Purple	Light Purple	Light Purple	White	Dark Purple
Light Purple	Dark Purple	Dark Purple	White	Dark Purple
Light Purple	Light Purple	Light Purple	White	Dark Purple
Dark Purple	Blue	Light Purple	Red	Dark Purple
Yellow	Red	Yellow	Blue	Red
Green	Blue	Green	Yellow	Green

*Deze beschrijving en de bijbehorende foto's en video's zijn eigendom van Anetta, Cees en Corrie en alleen bedoeld voor privé-gebruik. Kopiëren, iets overnemen of aanpassen is niet toegestaan ook stukjes van de beschrijving zonder toestemming van ons is niet toegestaan. Wij zijn niet verantwoordelijk voor gevolgschade door eventuele fouten in de werkbeschrijvingen. De beschrijvingen zijn gratis te downloaden van de Facebook groep HOME of bij [www.wolhuisje.nl](http://www.wolhuisje.nl).*



Patroon

Cees




We gaan verder met de HOME CAL, de 17e week beginnen we aan de linkerkant van de 16e strook van de deken. We werken van boven naar beneden met de granny's.

De benodigde blokken van deze week zijn blok A, B, C en D, kleuren 173 bluebell, 392 lime juice, 388 rust, 242 metal grey, 172 light silver, 398 colonial rose, 128 tynan purple, 205 kiwi, en 201 electric blue.

Aan het eind van deze week zijn er 561 blokken klaar!

- 1<sup>e</sup> granny kleur 173 blok A
- 2<sup>e</sup> granny kleur 242 blok B
- 3<sup>e</sup> granny kleur 388 blok B
- 4<sup>e</sup> granny kleur 242 blok B
- 5<sup>e</sup> granny kleur 388 blok B
- 6<sup>e</sup> granny kleur 242 blok B
- 7<sup>e</sup> granny kleur 388 blok B
- 8<sup>e</sup> granny kleur 388 blok B
- 9<sup>e</sup> granny kleur 172 blok C
- 10<sup>e</sup> granny kleur 398 blok C
- 11<sup>e</sup> granny kleur 128 blok C
- 12<sup>e</sup> granny kleur 398 blok C
- 13<sup>e</sup> granny kleur 398 blok C
- 14<sup>e</sup> granny kleur 398 blok C
- 15<sup>e</sup> granny kleur 398 blok C
- 16<sup>e</sup> granny kleur 398 blok C




*Deze beschrijving en de bijbehorende foto's en video's zijn eigendom van Anetta, Cees en Corrie en alleen bedoeld voor privé-gebruik. Kopiëren, iets overnemen of aanpassen is niet toegestaan ook stukjes van de beschrijving zonder toestemming van ons is niet toegestaan. Wij zijn niet verantwoordelijk voor gevolgschade door eventuele fouten in de werkbeschrijvingen. De beschrijvingen zijn gratis te downloaden van de Facebook groep HOME of bij [www.wolhuisje.nl](http://www.wolhuisje.nl).*



Patroon  
Cees



- 17<sup>e</sup> granny kleur 398 blok C
- 18<sup>e</sup> granny kleur 398 blok C
- 19<sup>e</sup> granny kleur 128 blok C
- 20<sup>e</sup> granny kleur 398 blok C
- 21<sup>e</sup> granny kleur 398 blok C
- 22<sup>e</sup> granny kleur 398 blok C
- 23<sup>e</sup> granny kleur 398 blok C
- 24<sup>e</sup> granny kleur 398 blok C
- 25<sup>e</sup> granny kleur 398 blok C
- 26<sup>e</sup> granny kleur 398 blok C
- 27<sup>e</sup> granny kleur 398 blok C
- 28<sup>e</sup> granny kleur 398 blok C
- 29<sup>e</sup> granny kleur 398 blok C
- 30<sup>e</sup> granny kleur 398 blok C
- 31<sup>e</sup> granny kleur 398 blok C
- 32<sup>e</sup> granny kleur 201 blok D
- 33<sup>e</sup> granny kleur 392 blok A



*Deze beschrijving en de bijbehorende foto's en video's zijn eigendom van Anetta, Cees en Corrie en alleen bedoeld voor privé-gebruik. Kopiëren, iets overnemen of aanpassen is niet toegestaan ook stukjes van de beschrijving zonder toestemming van ons is niet toegestaan. Wij zijn niet verantwoordelijk voor gevolgschade door eventuele fouten in de werkbeschrijvingen. De beschrijvingen zijn gratis te downloaden van de Facebook groep HOME of bij [www.wolhuisje.nl](http://www.wolhuisje.nl).*



Patroon

Cees




We gaan verder met de HOME CAL, de 18e week beginnen we aan de linkerkant van de 17e strook van de deken. We werken van boven naar beneden met de granny's.

De benodigde blokken van deze week zijn blok A, B, en C, kleuren 173 bluebell, 392 lime juice, 388 rust, 242 metal grey, 172 light silver, 398 colonial rose en 128 tynan purple.

Aan het eind van deze week zijn er 594 blokken klaar!

- 1<sup>e</sup> granny kleur 173 blok A
- 2<sup>e</sup> granny kleur 242 blok B
- 3<sup>e</sup> granny kleur 388 blok B
- 4<sup>e</sup> granny kleur 242 blok B
- 5<sup>e</sup> granny kleur 388 blok B
- 6<sup>e</sup> granny kleur 242 blok B
- 7<sup>e</sup> granny kleur 388 blok B
- 8<sup>e</sup> granny kleur 388 blok B
- 9<sup>e</sup> granny kleur 172 blok C
- 10<sup>e</sup> granny kleur 398 blok C
- 11<sup>e</sup> granny kleur 128 blok C
- 12<sup>e</sup> granny kleur 398 blok C
- 13<sup>e</sup> granny kleur 398 blok C
- 14<sup>e</sup> granny kleur 398 blok C
- 15<sup>e</sup> granny kleur 398 blok C
- 16<sup>e</sup> granny kleur 398 blok C



*Deze beschrijving en de bijbehorende foto's en video's zijn eigendom van Anetta, Cees en Corrie en alleen bedoeld voor privé-gebruik. Kopiëren, iets overnemen of aanpassen is niet toegestaan ook stukjes van de beschrijving zonder toestemming van ons is niet toegestaan. Wij zijn niet verantwoordelijk voor gevolgschade door eventuele fouten in de werkbeschrijvingen. De beschrijvingen zijn gratis te downloaden van de Facebook groep HOME of bij [www.wolhuisje.nl](http://www.wolhuisje.nl).*





Patroon

Cees




We gaan verder met de HOME CAL, de 19e week beginnen we aan de linkerkant van de 18e strook van de deken. We werken van boven naar beneden met de granny's.

De benodigde blokken van deze week zijn blok A, B, en C, kleuren 173 bluebell, 392 lime juice, 388 rust, 242 metal grey, 172 light silver, 398 colonial rose en 128 tynan purple.

Aan het eind van deze week zijn er 627 blokken klaar!

- 1<sup>e</sup> granny kleur 173 blok A
- 2<sup>e</sup> granny kleur 173 blok A
- 3<sup>e</sup> granny kleur 388 blok B
- 4<sup>e</sup> granny kleur 242 blok B
- 5<sup>e</sup> granny kleur 388 blok B
- 6<sup>e</sup> granny kleur 388 blok B
- 7<sup>e</sup> granny kleur 388 blok B
- 8<sup>e</sup> granny kleur 388 blok B
- 9<sup>e</sup> granny kleur 172 blok C
- 10<sup>e</sup> granny kleur 172 blok C
- 11<sup>e</sup> granny kleur 172 blok C
- 12<sup>e</sup> granny kleur 172 blok C
- 13<sup>e</sup> granny kleur 172 blok C
- 14<sup>e</sup> granny kleur 172 blok C
- 15<sup>e</sup> granny kleur 172 blok C
- 16<sup>e</sup> granny kleur 172 blok C



*Deze beschrijving en de bijbehorende foto's en video's zijn eigendom van Anetta, Cees en Corrie en alleen bedoeld voor privé-gebruik. Kopiëren, iets overnemen of aanpassen is niet toegestaan ook stukjes van de beschrijving zonder toestemming van ons is niet toegestaan. Wij zijn niet verantwoordelijk voor gevolgschade door eventuele fouten in de werkbeschrijvingen. De beschrijvingen zijn gratis te downloaden van de Facebook groep HOME of bij [www.wolhuisje.nl](http://www.wolhuisje.nl).*






Patroon  
Cees



- 17<sup>e</sup> granny kleur 172 blok C
- 18<sup>e</sup> granny kleur 398 blok C
- 19<sup>e</sup> granny kleur 398 blok C
- 20<sup>e</sup> granny kleur 398 blok C
- 21<sup>e</sup> granny kleur 128 blok C
- 22<sup>e</sup> granny kleur 172 blok C
- 23<sup>e</sup> granny kleur 172 blok C
- 24<sup>e</sup> granny kleur 172 blok C
- 25<sup>e</sup> granny kleur 172 blok C
- 26<sup>e</sup> granny kleur 172 blok C
- 27<sup>e</sup> granny kleur 172 blok C
- 28<sup>e</sup> granny kleur 172 blok C
- 29<sup>e</sup> granny kleur 172 blok C
- 30<sup>e</sup> granny kleur 172 blok C
- 31<sup>e</sup> granny kleur 172 blok C
- 32<sup>e</sup> granny kleur 172 blok C
- 33<sup>e</sup> granny kleur 392 blok A



*Deze beschrijving en de bijbehorende foto's en video's zijn eigendom van Anetta, Cees en Corrie en alleen bedoeld voor privé-gebruik. Kopiëren, iets overnemen of aanpassen is niet toegestaan ook stukjes van de beschrijving zonder toestemming van ons is niet toegestaan. Wij zijn niet verantwoordelijk voor gevolgschade door eventuele fouten in de werkbeschrijvingen. De beschrijvingen zijn gratis te downloaden van de Facebook groep HOME of bij [www.wolhuisje.nl](http://www.wolhuisje.nl).*



Patroon

Cees




We gaan verder met de HOME CAL, de 20e week beginnen we aan de linkerkant van de 19e strook van de deken. We werken van boven naar beneden met de granny's.

De benodigde blokken van deze week zijn blok A, B, C en D, kleuren 173 bluebell, 392 lime juice, 388 rust, 242 metal grey, 172 light silver, 398 colonial rose, 128 tynan purple, 205 kiwi en 208 yellow gold.

Aan het eind van deze week zijn er 660 blokken klaar!

- 1<sup>e</sup> granny kleur 173 blok A
- 2<sup>e</sup> granny kleur 173 blok A
- 3<sup>e</sup> granny kleur 242 blok B
- 4<sup>e</sup> granny kleur 388 blok B
- 5<sup>e</sup> granny kleur 242 blok B
- 6<sup>e</sup> granny kleur 388 blok B
- 7<sup>e</sup> granny kleur 388 blok B
- 8<sup>e</sup> granny kleur 388 blok B
- 9<sup>e</sup> granny kleur 172 blok C
- 10<sup>e</sup> granny kleur 172 blok C
- 11<sup>e</sup> granny kleur 172 blok C
- 12<sup>e</sup> granny kleur 173 blok C
- 13<sup>e</sup> granny kleur 173 blok C
- 14<sup>e</sup> granny kleur 173 blok C
- 15<sup>e</sup> granny kleur 208 blok D
- 16<sup>e</sup> granny kleur 172 blok C




*Deze beschrijving en de bijbehorende foto's en video's zijn eigendom van Anetta, Cees en Corrie en alleen bedoeld voor privé-gebruik. Kopiëren, iets overnemen of aanpassen is niet toegestaan ook stukjes van de beschrijving zonder toestemming van ons is niet toegestaan. Wij zijn niet verantwoordelijk voor gevolgschade door eventuele fouten in de werkbeschrijvingen. De beschrijvingen zijn gratis te downloaden van de Facebook groep HOME of bij [www.wolhuisje.nl](http://www.wolhuisje.nl).*



Patroon  
Cees



- 17<sup>e</sup> granny kleur 172 blok C
- 18<sup>e</sup> granny kleur 398 blok C
- 19<sup>e</sup> granny kleur 398 blok C
- 20<sup>e</sup> granny kleur 398 blok C
- 21<sup>e</sup> granny kleur 242 blok C
- 22<sup>e</sup> granny kleur 172 blok C
- 23<sup>e</sup> granny kleur 205 blok C
- 24<sup>e</sup> granny kleur 205 blok C
- 25<sup>e</sup> granny kleur 205 blok C
- 26<sup>e</sup> granny kleur 205 blok C
- 27<sup>e</sup> granny kleur 205 blok C
- 28<sup>e</sup> granny kleur 205 blok C
- 29<sup>e</sup> granny kleur 205 blok C
- 30<sup>e</sup> granny kleur 205 blok C
- 31<sup>e</sup> granny kleur 205 blok C
- 32<sup>e</sup> granny kleur 205 blok C
- 33<sup>e</sup> granny kleur 392 blok A



*Deze beschrijving en de bijbehorende foto's en video's zijn eigendom van Anetta, Cees en Corrie en alleen bedoeld voor privé-gebruik. Kopiëren, iets overnemen of aanpassen is niet toegestaan ook stukjes van de beschrijving zonder toestemming van ons is niet toegestaan. Wij zijn niet verantwoordelijk voor gevolgschade door eventuele fouten in de werkbeschrijvingen. De beschrijvingen zijn gratis te downloaden van de Facebook groep HOME of bij [www.wolhuisje.nl](http://www.wolhuisje.nl).*



Patroon

Cees



We gaan verder met de HOME CAL, de 21e week beginnen we aan de linkerkant van de 20e strook van de deken. We werken van boven naar beneden met de granny's.

De benodigde blokken van deze week zijn blok A, B, C en D, kleuren 173 bluebell, 392 lime juice, 388 rust, 242 metal grey, 172 light silver, 398 colonial rose, 128 tynan purple, 205 kiwi en 115 hot red.

Aan het eind van deze week zijn er 693 blokken klaar!

- 1<sup>e</sup> granny kleur 173 blok A
- 2<sup>e</sup> granny kleur 173 blok A
- 3<sup>e</sup> granny kleur 173 blok A
- 4<sup>e</sup> granny kleur 388 blok B
- 5<sup>e</sup> granny kleur 242 blok B
- 6<sup>e</sup> granny kleur 388 blok B
- 7<sup>e</sup> granny kleur 242 blok B
- 8<sup>e</sup> granny kleur 388 blok B
- 9<sup>e</sup> granny kleur 172 blok C
- 10<sup>e</sup> granny kleur 172 blok C
- 11<sup>e</sup> granny kleur 172 blok C
- 12<sup>e</sup> granny kleur 173 blok C
- 13<sup>e</sup> granny kleur 173 blok C
- 14<sup>e</sup> granny kleur 173 blok C
- 15<sup>e</sup> granny kleur 115 blok D
- 16<sup>e</sup> granny kleur 172 blok C



*Deze beschrijving en de bijbehorende foto's en video's zijn eigendom van Anetta, Cees en Corrie en alleen bedoeld voor privé-gebruik. Kopiëren, iets overnemen of aanpassen is niet toegestaan ook stukjes van de beschrijving zonder toestemming van ons is niet toegestaan. Wij zijn niet verantwoordelijk voor gevolgschade door eventuele fouten in de werkbeschrijvingen. De beschrijvingen zijn gratis te downloaden van de Facebook groep HOME of bij [www.wolhuisje.nl](http://www.wolhuisje.nl).*





# Patroon Cees




We gaan verder met de HOME CAL, de 22e week beginnen we aan de linkerkant van de 21e strook van de deken. We werken van boven naar beneden met de granny's.

De benodigde blokken van deze week zijn blok A, B, C en D, kleuren 173 bluebell, 392 lime juice, 388 rust, 242 metal grey, 172 light silver, 398 colonial rose, 128 tynan purple, 205 kiwi en 208 yellow gold.

Aan het eind van deze week zijn er 726 blokken klaar!

- 1<sup>e</sup> granny kleur 173 blok A
- 2<sup>e</sup> granny kleur 173 blok A
- 3<sup>e</sup> granny kleur 173 blok A
- 4<sup>e</sup> granny kleur 242 blok B
- 5<sup>e</sup> granny kleur 242 blok B
- 6<sup>e</sup> granny kleur 388 blok B
- 7<sup>e</sup> granny kleur 242 blok B
- 8<sup>e</sup> granny kleur 388 blok B
- 9<sup>e</sup> granny kleur 172 blok C
- 10<sup>e</sup> granny kleur 172 blok C
- 11<sup>e</sup> granny kleur 172 blok C
- 12<sup>e</sup> granny kleur 173 blok C
- 13<sup>e</sup> granny kleur 173 blok C
- 14<sup>e</sup> granny kleur 173 blok C
- 15<sup>e</sup> granny kleur 208 blok D
- 16<sup>e</sup> granny kleur 172 blok C



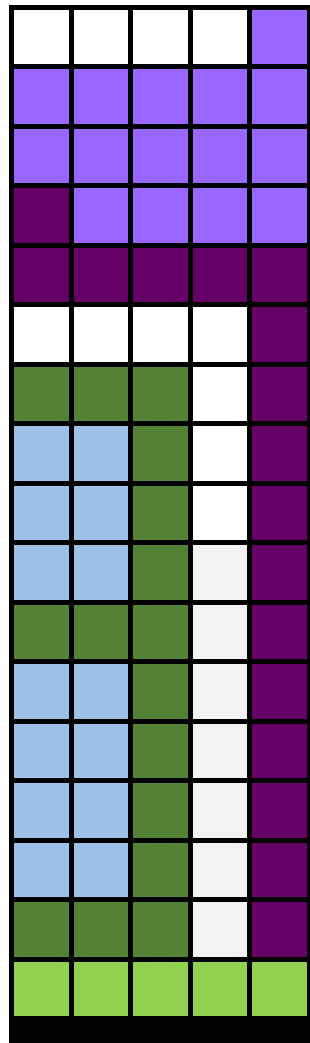
*Deze beschrijving en de bijbehorende foto's en video's zijn eigendom van Anetta, Cees en Corrie en alleen bedoeld voor privé-gebruik. Kopiëren, iets overnemen of aanpassen is niet toegestaan ook stukjes van de beschrijving zonder toestemming van ons is niet toegestaan. Wij zijn niet verantwoordelijk voor gevolgschade door eventuele fouten in de werkbeschrijvingen. De beschrijvingen zijn gratis te downloaden van de Facebook groep HOME of bij [www.wolhuisje.nl](http://www.wolhuisje.nl).*



Patroon  
Cees



- 17<sup>e</sup> granny kleur 172 blok C
- 18<sup>e</sup> granny kleur 398 blok C
- 19<sup>e</sup> granny kleur 398 blok C
- 20<sup>e</sup> granny kleur 128 blok C
- 21<sup>e</sup> granny kleur 128 blok C
- 22<sup>e</sup> granny kleur 172 blok C
- 23<sup>e</sup> granny kleur 205 blok C
- 24<sup>e</sup> granny kleur 173 blok C
- 25<sup>e</sup> granny kleur 173blok C
- 26<sup>e</sup> granny kleur 173 blok C
- 27<sup>e</sup> granny kleur 205 blok C
- 28<sup>e</sup> granny kleur 173 blok C
- 29<sup>e</sup> granny kleur 173 blok C
- 30<sup>e</sup> granny kleur 173 blok C
- 31<sup>e</sup> granny kleur 173 blok C
- 32<sup>e</sup> granny kleur 205 blok C
- 33<sup>e</sup> granny kleur 392 blok A



*Deze beschrijving en de bijbehorende foto's en video's zijn eigendom van Anetta, Cees en Corrie en alleen bedoeld voor privé-gebruik. Kopiëren, iets overnemen of aanpassen is niet toegestaan ook stukjes van de beschrijving zonder toestemming van ons is niet toegestaan. Wij zijn niet verantwoordelijk voor gevolgschade door eventuele fouten in de werkbeschrijvingen. De beschrijvingen zijn gratis te downloaden van de Facebook groep HOME of bij [www.wolhuisje.nl](http://www.wolhuisje.nl).*



Patroon  
Cees




We gaan verder met de HOME CAL, de 23e week beginnen we aan de linkerkant van de 22e strook van de deken. We werken van boven naar beneden met de granny's.

De benodigde blokken van deze week zijn blok A, B, C en D, kleuren 173 bluebell, 392 lime juice, 388 rust, 242 metal grey, 172 light silver, 398 colonial rose, 128 tynan purple, 205 kiwi en 201 electric blue.

Aan het eind van deze week zijn er 759 blokken klaar!

- 1<sup>e</sup> granny kleur 173 blok A
- 2<sup>e</sup> granny kleur 173 blok A
- 3<sup>e</sup> granny kleur 173 blok A
- 4<sup>e</sup> granny kleur 173 blok A
- 5<sup>e</sup> granny kleur 242 blok B
- 6<sup>e</sup> granny kleur 242 blok B
- 7<sup>e</sup> granny kleur 242 blok B
- 8<sup>e</sup> granny kleur 388 blok B
- 9<sup>e</sup> granny kleur 172 blok C
- 10<sup>e</sup> granny kleur 172 blok C
- 11<sup>e</sup> granny kleur 172 blok C
- 12<sup>e</sup> granny kleur 173 blok C
- 13<sup>e</sup> granny kleur 173 blok C
- 14<sup>e</sup> granny kleur 173 blok C
- 15<sup>e</sup> granny kleur 201 blok D
- 16<sup>e</sup> granny kleur 172 blok C



*Deze beschrijving en de bijbehorende foto's en video's zijn eigendom van Anetta, Cees en Corrie en alleen bedoeld voor privé-gebruik. Kopiëren, iets overnemen of aanpassen is niet toegestaan ook stukjes van de beschrijving zonder toestemming van ons is niet toegestaan. Wij zijn niet verantwoordelijk voor gevolgschade door eventuele fouten in de werkbeschrijvingen. De beschrijvingen zijn gratis te downloaden van de Facebook groep HOME of bij [www.wolhuisje.nl](http://www.wolhuisje.nl).*

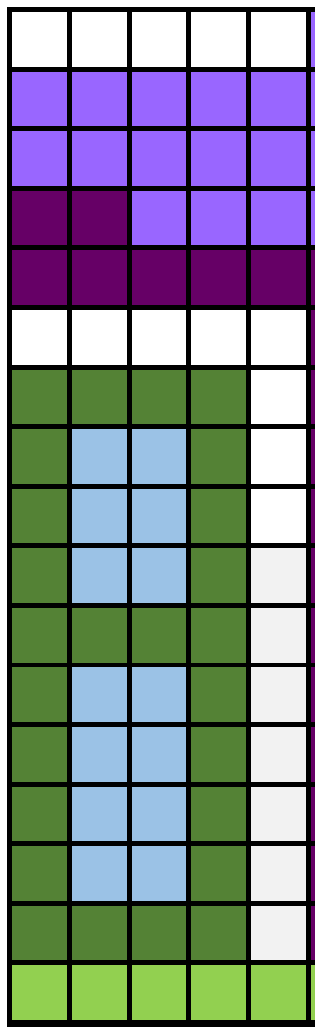




Patroon  
Cees



- 17<sup>e</sup> granny kleur 172 blok C
- 18<sup>e</sup> granny kleur 398 blok C
- 19<sup>e</sup> granny kleur 398 blok C
- 20<sup>e</sup> granny kleur 128 blok C
- 21<sup>e</sup> granny kleur 128 blok C
- 22<sup>e</sup> granny kleur 172 blok C
- 23<sup>e</sup> granny kleur 205 blok C
- 24<sup>e</sup> granny kleur 205 blok C
- 25<sup>e</sup> granny kleur 205 blok C
- 26<sup>e</sup> granny kleur 205 blok C
- 27<sup>e</sup> granny kleur 205 blok C
- 28<sup>e</sup> granny kleur 205 blok C
- 29<sup>e</sup> granny kleur 205 blok C
- 30<sup>e</sup> granny kleur 205 blok C
- 31<sup>e</sup> granny kleur 205 blok C
- 32<sup>e</sup> granny kleur 205 blok C
- 33<sup>e</sup> granny kleur 392 blok A



*Deze beschrijving en de bijbehorende foto's en video's zijn eigendom van Anetta, Cees en Corrie en alleen bedoeld voor privé-gebruik. Kopiëren, iets overnemen of aanpassen is niet toegestaan ook stukjes van de beschrijving zonder toestemming van ons is niet toegestaan. Wij zijn niet verantwoordelijk voor gevolgschade door eventuele fouten in de werkbeschrijvingen. De beschrijvingen zijn gratis te downloaden van de Facebook groep HOME of bij [www.wolhuisje.nl](http://www.wolhuisje.nl).*



Patroon

Cees




We gaan verder met de HOME CAL, de 24e week beginnen we aan de linkerkant van de 23e strook van de deken. We werken van boven naar beneden met de granny's.

De benodigde blokken van deze week zijn blok A, B en C, kleuren 173 bluebell, 392 lime juice, 242 metal grey, 172 light silver, 398 colonial rose en 128 tynan purple.

Aan het eind van deze week zijn er 759 blokken klaar!

- 1<sup>e</sup> granny kleur 173 blok A
- 2<sup>e</sup> granny kleur 173 blok A
- 3<sup>e</sup> granny kleur 173 blok A
- 4<sup>e</sup> granny kleur 173 blok A
- 5<sup>e</sup> granny kleur 242 blok B
- 6<sup>e</sup> granny kleur 242 blok B
- 7<sup>e</sup> granny kleur 242 blok B
- 8<sup>e</sup> granny kleur 242 blok B
- 9<sup>e</sup> granny kleur 172 blok C
- 10<sup>e</sup> granny kleur 172 blok C
- 11<sup>e</sup> granny kleur 172 blok C
- 12<sup>e</sup> granny kleur 172 blok C
- 13<sup>e</sup> granny kleur 172 blok C
- 14<sup>e</sup> granny kleur 172 blok C
- 15<sup>e</sup> granny kleur 172 blok C
- 16<sup>e</sup> granny kleur 172 blok C



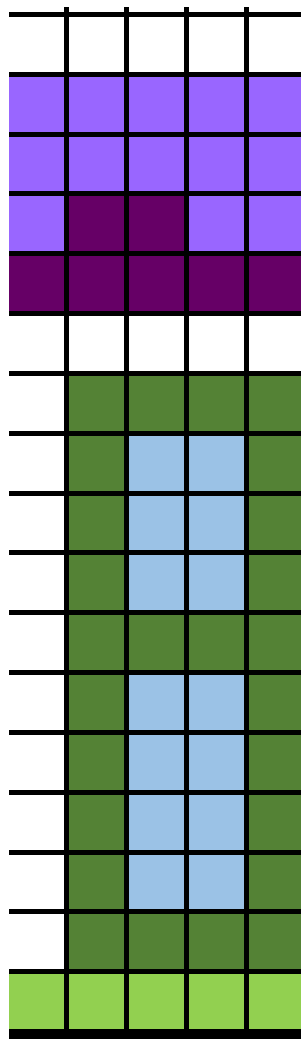
*Deze beschrijving en de bijbehorende foto's en video's zijn eigendom van Anetta, Cees en Corrie en alleen bedoeld voor privé-gebruik. Kopiëren, iets overnemen of aanpassen is niet toegestaan ook stukjes van de beschrijving zonder toestemming van ons is niet toegestaan. Wij zijn niet verantwoordelijk voor gevolgschade door eventuele fouten in de werkbeschrijvingen. De beschrijvingen zijn gratis te downloaden van de Facebook groep HOME of bij [www.wolhuisje.nl](http://www.wolhuisje.nl).*



Patroon  
Cees



- 17<sup>e</sup> granny kleur 172 blok C
- 18<sup>e</sup> granny kleur 398 blok C
- 19<sup>e</sup> granny kleur 398 blok C
- 20<sup>e</sup> granny kleur 398 blok C
- 21<sup>e</sup> granny kleur 128 blok C
- 22<sup>e</sup> granny kleur 172 blok C
- 23<sup>e</sup> granny kleur 172 blok C
- 24<sup>e</sup> granny kleur 172 blok C
- 25<sup>e</sup> granny kleur 172 blok C
- 26<sup>e</sup> granny kleur 172 blok C
- 27<sup>e</sup> granny kleur 172 blok C
- 28<sup>e</sup> granny kleur 172 blok C
- 29<sup>e</sup> granny kleur 172 blok C
- 30<sup>e</sup> granny kleur 172 blok C
- 31<sup>e</sup> granny kleur 172 blok C
- 32<sup>e</sup> granny kleur 172 blok C
- 33<sup>e</sup> granny kleur 392 blok A



*Deze beschrijving en de bijbehorende foto's en video's zijn eigendom van Anetta, Cees en Corrie en alleen bedoeld voor privé-gebruik. Kopiëren, iets overnemen of aanpassen is niet toegestaan ook stukjes van de beschrijving zonder toestemming van ons is niet toegestaan. Wij zijn niet verantwoordelijk voor gevolgschade door eventuele fouten in de werkbeschrijvingen. De beschrijvingen zijn gratis te downloaden van de Facebook groep HOME of bij [www.wolhuisje.nl](http://www.wolhuisje.nl).*



Patroon

Cees




We gaan verder met de HOME CAL, de 25e week beginnen we aan de linkerkant van de 24e strook van de deken. We werken van boven naar beneden met de granny's.

De benodigde blokken van deze week zijn blok A, B en C, kleuren 173 bluebell, 392 lime juice, 242 metal grey, 172 light silver, 398 colonial rose en 128 tynan purple.

Aan het eind van deze week zijn er 825 blokken klaar!

- 1<sup>e</sup> granny kleur 173 blok A
- 2<sup>e</sup> granny kleur 173 blok A
- 3<sup>e</sup> granny kleur 173 blok A
- 4<sup>e</sup> granny kleur 173 blok A
- 5<sup>e</sup> granny kleur 173 blok A
- 6<sup>e</sup> granny kleur 242 blok B
- 7<sup>e</sup> granny kleur 242 blok B
- 8<sup>e</sup> granny kleur 242 blok B
- 9<sup>e</sup> granny kleur 172 blok C
- 10<sup>e</sup> granny kleur 398 blok C
- 11<sup>e</sup> granny kleur 398 blok C
- 12<sup>e</sup> granny kleur 398 blok C
- 13<sup>e</sup> granny kleur 398 blok C
- 14<sup>e</sup> granny kleur 398 blok C
- 15<sup>e</sup> granny kleur 128 blok C
- 16<sup>e</sup> granny kleur 398 blok C




*Deze beschrijving en de bijbehorende foto's en video's zijn eigendom van Anetta, Cees en Corrie en alleen bedoeld voor privé-gebruik. Kopiëren, iets overnemen of aanpassen is niet toegestaan ook stukjes van de beschrijving zonder toestemming van ons is niet toegestaan. Wij zijn niet verantwoordelijk voor gevolgschade door eventuele fouten in de werkbeschrijvingen. De beschrijvingen zijn gratis te downloaden van de Facebook groep HOME of bij [www.wolhuisje.nl](http://www.wolhuisje.nl).*



Patroon  
Cees



- 17<sup>e</sup> granny kleur 398 blok C
- 18<sup>e</sup> granny kleur 398 blok C
- 19<sup>e</sup> granny kleur 398 blok C
- 20<sup>e</sup> granny kleur 398 blok C
- 21<sup>e</sup> granny kleur 128 blok C
- 22<sup>e</sup> granny kleur 128 blok C
- 23<sup>e</sup> granny kleur 128 blok C
- 24<sup>e</sup> granny kleur 128 blok C
- 25<sup>e</sup> granny kleur 128 blok C
- 26<sup>e</sup> granny kleur 128 blok C
- 27<sup>e</sup> granny kleur 128 blok C
- 28<sup>e</sup> granny kleur 128 blok C
- 29<sup>e</sup> granny kleur 128 blok C
- 30<sup>e</sup> granny kleur 128 blok C
- 31<sup>e</sup> granny kleur 128 blok C
- 32<sup>e</sup> granny kleur 128 blok C
- 33<sup>e</sup> granny kleur 392 blok A



*Deze beschrijving en de bijbehorende foto's en video's zijn eigendom van Anetta, Cees en Corrie en alleen bedoeld voor privé-gebruik. Kopiëren, iets overnemen of aanpassen is niet toegestaan ook stukjes van de beschrijving zonder toestemming van ons is niet toegestaan. Wij zijn niet verantwoordelijk voor gevolgschade door eventuele fouten in de werkbeschrijvingen. De beschrijvingen zijn gratis te downloaden van de Facebook groep HOME of bij [www.wolhuisje.nl](http://www.wolhuisje.nl).*



Patroon

Cees




We gaan verder met de HOME CAL, de 26e week beginnen we aan de linkerkant van de 25e strook van de deken. We werken van boven naar beneden met de granny's.

De benodigde blokken van deze week zijn blok A, B, C en D, kleuren 173 bluebell, 392 lime juice, 242 metal grey, 172 light silver, 398 colonial rose, 128 tynan purple, 205 kiwi en 115 hot red.

Aan het eind van deze week zijn er 858 blokken klaar!

- 1<sup>e</sup> granny kleur 173 blok A
- 2<sup>e</sup> granny kleur 173 blok A
- 3<sup>e</sup> granny kleur 173 blok A
- 4<sup>e</sup> granny kleur 173 blok A
- 5<sup>e</sup> granny kleur 173 blok A
- 6<sup>e</sup> granny kleur 242 blok B
- 7<sup>e</sup> granny kleur 242 blok B
- 8<sup>e</sup> granny kleur 242 blok B
- 9<sup>e</sup> granny kleur 172 blok C
- 10<sup>e</sup> granny kleur 128 blok C
- 11<sup>e</sup> granny kleur 398 blok C
- 12<sup>e</sup> granny kleur 398 blok C
- 13<sup>e</sup> granny kleur 398 blok C
- 14<sup>e</sup> granny kleur 398 blok C
- 15<sup>e</sup> granny kleur 128 blok C
- 16<sup>e</sup> granny kleur 398 blok C




*Deze beschrijving en de bijbehorende foto's en video's zijn eigendom van Anetta, Cees en Corrie en alleen bedoeld voor privé-gebruik. Kopiëren, iets overnemen of aanpassen is niet toegestaan ook stukjes van de beschrijving zonder toestemming van ons is niet toegestaan. Wij zijn niet verantwoordelijk voor gevolgschade door eventuele fouten in de werkbeschrijvingen. De beschrijvingen zijn gratis te downloaden van de Facebook groep HOME of bij [www.wolhuisje.nl](http://www.wolhuisje.nl).*



Patroon  
Cees



- 17<sup>e</sup> granny kleur 398 blok C
- 18<sup>e</sup> granny kleur 128 blok C
- 19<sup>e</sup> granny kleur 398 blok C
- 20<sup>e</sup> granny kleur 398 blok C
- 21<sup>e</sup> granny kleur 398 blok C
- 22<sup>e</sup> granny kleur 398 blok C
- 23<sup>e</sup> granny kleur 398 blok C
- 24<sup>e</sup> granny kleur 398 blok C
- 25<sup>e</sup> granny kleur 398 blok C
- 26<sup>e</sup> granny kleur 398 blok C
- 27<sup>e</sup> granny kleur 128 blok C
- 28<sup>e</sup> granny kleur 398 blok C
- 29<sup>e</sup> granny kleur 398 blok C
- 30<sup>e</sup> granny kleur 398 blok C
- 31<sup>e</sup> granny kleur 398 blok C
- 32<sup>e</sup> granny kleur 115 blok D
- 33<sup>e</sup> granny kleur 392 blok A



*Deze beschrijving en de bijbehorende foto's en video's zijn eigendom van Anetta, Cees en Corrie en alleen bedoeld voor privé-gebruik. Kopiëren, iets overnemen of aanpassen is niet toegestaan ook stukjes van de beschrijving zonder toestemming van ons is niet toegestaan. Wij zijn niet verantwoordelijk voor gevolgschade door eventuele fouten in de werkbeschrijvingen. De beschrijvingen zijn gratis te downloaden van de Facebook groep HOME of bij [www.wolhuisje.nl](http://www.wolhuisje.nl).*



Patroon

Cees




We gaan verder met de HOME CAL, de 27e week beginnen we aan de linkerkant van de 26e strook van de deken. We werken van boven naar beneden met de granny's.

De benodigde blokken van deze week zijn blok A, B, C en D, kleur kleuren 173 bluebell, 392 lime juice, 242 metal grey, 172 light silver, 398 colonial rose, 128 tynan purple, 205 kiwi, 201 electric blue, 208 yellow gold en 115 hot red.

Aan het eind van deze week zijn er 891 blokken klaar!

- 1<sup>e</sup> granny kleur 173 blok A
- 2<sup>e</sup> granny kleur 173 blok A
- 3<sup>e</sup> granny kleur 173 blok A
- 4<sup>e</sup> granny kleur 173 blok A
- 5<sup>e</sup> granny kleur 173 blok A
- 6<sup>e</sup> granny kleur 173 blok A
- 7<sup>e</sup> granny kleur 242 blok B
- 8<sup>e</sup> granny kleur 242 blok B
- 9<sup>e</sup> granny kleur 172 blok C
- 10<sup>e</sup> granny kleur 128 blok C
- 11<sup>e</sup> granny kleur 398 blok C
- 12<sup>e</sup> granny kleur 398 blok C
- 13<sup>e</sup> granny kleur 128 blok C
- 14<sup>e</sup> granny kleur 398 blok C
- 15<sup>e</sup> granny kleur 398 blok C
- 16<sup>e</sup> granny kleur 398 blok C



*Deze beschrijving en de bijbehorende foto's en video's zijn eigendom van Anetta, Cees en Corrie en alleen bedoeld voor privé-gebruik. Kopiëren, iets overnemen of aanpassen is niet toegestaan ook stukjes van de beschrijving zonder toestemming van ons is niet toegestaan. Wij zijn niet verantwoordelijk voor gevolgschade door eventuele fouten in de werkbeschrijvingen. De beschrijvingen zijn gratis te downloaden van de Facebook groep HOME of bij [www.wolhuisje.nl](http://www.wolhuisje.nl).*






Patroon  
Cees



- 17<sup>e</sup> granny kleur 398 blok C
- 18<sup>e</sup> granny kleur 128 blok C
- 19<sup>e</sup> granny kleur 398 blok C
- 20<sup>e</sup> granny kleur 398 blok C
- 21<sup>e</sup> granny kleur 398 blok C
- 22<sup>e</sup> granny kleur 398 blok C
- 23<sup>e</sup> granny kleur 398 blok C
- 24<sup>e</sup> granny kleur 398 blok C
- 25<sup>e</sup> granny kleur 398 blok C
- 26<sup>e</sup> granny kleur 208 blok D
- 27<sup>e</sup> granny kleur 128 blok C
- 28<sup>e</sup> granny kleur 398 blok C
- 29<sup>e</sup> granny kleur 115 blok D
- 30<sup>e</sup> granny kleur 128 blok C
- 31<sup>e</sup> granny kleur 115 blok D
- 32<sup>e</sup> granny kleur 201 blok D
- 33<sup>e</sup> granny kleur 392 blok A



*Deze beschrijving en de bijbehorende foto's en video's zijn eigendom van Anetta, Cees en Corrie en alleen bedoeld voor privé-gebruik. Kopiëren, iets overnemen of aanpassen is niet toegestaan ook stukjes van de beschrijving zonder toestemming van ons is niet toegestaan. Wij zijn niet verantwoordelijk voor gevolgschade door eventuele fouten in de werkbeschrijvingen. De beschrijvingen zijn gratis te downloaden van de Facebook groep HOME of bij [www.wolhuisje.nl](http://www.wolhuisje.nl).*



# Patroon Cees



We gaan verder met de HOME CAL, de 28e week beginnen we aan de linkerkant van de 27e strook van de deken. We werken van boven naar beneden met de granny's.

De benodigde blokken van deze week zijn blok A, B, C en D, kleur kleuren 173 bluebell, 392 lime juice, 242 metal grey, 172 light silver, 398 colonial rose, 128 tynan purple, 205 kiwi, 201 electric blue, 208 yellow gold en 115 hot red.

Aan het eind van deze week zijn er 924 blokken klaar!

1 <sup>e</sup> granny kleur 173 blok A	■	■	■	■	■
2 <sup>e</sup> granny kleur 173 blok A	■	■	■	■	■
3 <sup>e</sup> granny kleur 173 blok A	■	■	■	■	■
4 <sup>e</sup> granny kleur 173 blok A	■	■	■	■	■
5 <sup>e</sup> granny kleur 173 blok A	■	■	■	■	■
6 <sup>e</sup> granny kleur 173 blok A	■	■	■	■	■
7 <sup>e</sup> granny kleur 242 blok B	■	■	■	■	■
8 <sup>e</sup> granny kleur 242 blok B	■	■	■	■	■
9 <sup>e</sup> granny kleur 172 blok C	■	■	■	■	■
10 <sup>e</sup> granny kleur 398 blok C	■	■	■	■	■
11 <sup>e</sup> granny kleur 398 blok C	■	■	■	■	■
12 <sup>e</sup> granny kleur 398 blok C	■	■	■	■	■
13 <sup>e</sup> granny kleur 128 blok C	■	■	■	■	■
14 <sup>e</sup> granny kleur 398 blok C	■	■	■	■	■
15 <sup>e</sup> granny kleur 398 blok C	■	■	■	■	■
16 <sup>e</sup> granny kleur 398 blok C	■	■	■	■	■


*Deze beschrijving en de bijbehorende foto's en video's zijn eigendom van Anetta, Cees en Corrie en alleen bedoeld voor privé-gebruik. Kopiëren, iets overnemen of aanpassen is niet toegestaan ook stukjes van de beschrijving zonder toestemming van ons is niet toegestaan. Wij zijn niet verantwoordelijk voor gevolgschade door eventuele fouten in de werkbeschrijvingen. De beschrijvingen zijn gratis te downloaden van de Facebook groep HOME of bij [www.wolhuisje.nl](http://www.wolhuisje.nl).*



Patroon  
Cees



- 17<sup>e</sup> granny kleur 398 blok C
- 18<sup>e</sup> granny kleur 398 blok C
- 19<sup>e</sup> granny kleur 398 blok C
- 20<sup>e</sup> granny kleur 398 blok C
- 21<sup>e</sup> granny kleur 398 blok C
- 22<sup>e</sup> granny kleur 398 blok C
- 23<sup>e</sup> granny kleur 398 blok C
- 24<sup>e</sup> granny kleur 398 blok C
- 25<sup>e</sup> granny kleur 115 blok D
- 26<sup>e</sup> granny kleur 398 blok C
- 27<sup>e</sup> granny kleur 201 blok D
- 28<sup>e</sup> granny kleur 208 blok D
- 29<sup>e</sup> granny kleur 128 blok C
- 30<sup>e</sup> granny kleur 201 blok D
- 31<sup>e</sup> granny kleur 128 blok C
- 32<sup>e</sup> granny kleur 208 blok D
- 33<sup>e</sup> granny kleur 392 blok A



*Deze beschrijving en de bijbehorende foto's en video's zijn eigendom van Anetta, Cees en Corrie en alleen bedoeld voor privé-gebruik. Kopiëren, iets overnemen of aanpassen is niet toegestaan ook stukjes van de beschrijving zonder toestemming van ons is niet toegestaan. Wij zijn niet verantwoordelijk voor gevolgschade door eventuele fouten in de werkbeschrijvingen. De beschrijvingen zijn gratis te downloaden van de Facebook groep HOME of bij [www.wolhuisje.nl](http://www.wolhuisje.nl).*



Patroon

Cees




We gaan verder met de HOME CAL, de 29e week beginnen we aan de linkerkant van de 28e strook van de deken. We werken van boven naar beneden met de granny's.

De benodigde blokken van deze week zijn blok A, B, C en D, kleur kleuren 173 bluebell 242 metal grey, 172 light silver, 398 colonial rose, 128 tynan purple, 205 kiwi, 201 electric blue, 208 yellow gold en 115 hot red.

Aan het eind van deze week zijn er 957 blokken klaar!

- 1<sup>e</sup> granny kleur 173 blok A
- 2<sup>e</sup> granny kleur 173 blok A
- 3<sup>e</sup> granny kleur 173 blok A
- 4<sup>e</sup> granny kleur 173 blok A
- 5<sup>e</sup> granny kleur 173 blok A
- 6<sup>e</sup> granny kleur 173 blok A
- 7<sup>e</sup> granny kleur 173 blok A
- 8<sup>e</sup> granny kleur 242 blok B
- 9<sup>e</sup> granny kleur 172 blok C
- 10<sup>e</sup> granny kleur 398 blok C
- 11<sup>e</sup> granny kleur 398 blok C
- 12<sup>e</sup> granny kleur 398 blok C
- 13<sup>e</sup> granny kleur 398 blok C
- 14<sup>e</sup> granny kleur 398 blok C
- 15<sup>e</sup> granny kleur 398 blok C
- 16<sup>e</sup> granny kleur 398 blok C




*Deze beschrijving en de bijbehorende foto's en video's zijn eigendom van Anetta, Cees en Corrie en alleen bedoeld voor privé-gebruik. Kopiëren, iets overnemen of aanpassen is niet toegestaan ook stukjes van de beschrijving zonder toestemming van ons is niet toegestaan. Wij zijn niet verantwoordelijk voor gevolgschade door eventuele fouten in de werkbeschrijvingen. De beschrijvingen zijn gratis te downloaden van de Facebook groep HOME of bij [www.wolhuisje.nl](http://www.wolhuisje.nl).*



Patroon  
Cees



- 17<sup>e</sup> granny kleur 398 blok C
- 18<sup>e</sup> granny kleur 128 blok C
- 19<sup>e</sup> granny kleur 128 blok C
- 20<sup>e</sup> granny kleur 128 blok C
- 21<sup>e</sup> granny kleur 128 blok C
- 22<sup>e</sup> granny kleur 128 blok C
- 23<sup>e</sup> granny kleur 128 blok C
- 24<sup>e</sup> granny kleur 201 blok D
- 25<sup>e</sup> granny kleur 128 blok C
- 26<sup>e</sup> granny kleur 115 blok D
- 27<sup>e</sup> granny kleur 128 blok C
- 28<sup>e</sup> granny kleur 201 blok D
- 29<sup>e</sup> granny kleur 128 blok C
- 30<sup>e</sup> granny kleur 128 blok C
- 31<sup>e</sup> granny kleur 128 blok C
- 32<sup>e</sup> granny kleur 201 blok D
- 33<sup>e</sup> granny kleur 392 blok A



*Deze beschrijving en de bijbehorende foto's en video's zijn eigendom van Anetta, Cees en Corrie en alleen bedoeld voor privé-gebruik. Kopiëren, iets overnemen of aanpassen is niet toegestaan ook stukjes van de beschrijving zonder toestemming van ons is niet toegestaan. Wij zijn niet verantwoordelijk voor gevolgschade door eventuele fouten in de werkbeschrijvingen. De beschrijvingen zijn gratis te downloaden van de Facebook groep HOME of bij [www.wolhuisje.nl](http://www.wolhuisje.nl).*



Patroon

Cees




We gaan verder met de HOME CAL, de 30e week beginnen we aan de linkerkant van de 29e strook van de deken. We werken van boven naar beneden met de granny's.

De benodigde blokken van deze week zijn blok A, B en D, kleur kleuren 173 bluebell 242, 392 lime juice, metal grey, 205 kiwi en 115 hot red.

Aan het eind van deze week zijn er 990 blokken klaar!

- 1<sup>e</sup> granny kleur 173 blok A
- 2<sup>e</sup> granny kleur 173 blok A
- 3<sup>e</sup> granny kleur 173 blok A
- 4<sup>e</sup> granny kleur 173 blok A
- 5<sup>e</sup> granny kleur 173 blok A
- 6<sup>e</sup> granny kleur 173 blok A
- 7<sup>e</sup> granny kleur 173 blok A
- 8<sup>e</sup> granny kleur 242 blok B
- 9<sup>e</sup> granny kleur 173 blok A
- 10<sup>e</sup> granny kleur 173 blok A
- 11<sup>e</sup> granny kleur 173 blok A
- 12<sup>e</sup> granny kleur 173 blok A
- 13<sup>e</sup> granny kleur 173 blok A
- 14<sup>e</sup> granny kleur 173 blok A
- 15<sup>e</sup> granny kleur 392 blok A
- 16<sup>e</sup> granny kleur 392 blok A




*Deze beschrijving en de bijbehorende foto's en video's zijn eigendom van Anetta, Cees en Corrie en alleen bedoeld voor privé-gebruik. Kopiëren, iets overnemen of aanpassen is niet toegestaan ook stukjes van de beschrijving zonder toestemming van ons is niet toegestaan. Wij zijn niet verantwoordelijk voor gevolgschade door eventuele fouten in de werkbeschrijvingen. De beschrijvingen zijn gratis te downloaden van de Facebook groep HOME of bij [www.wolhuisje.nl](http://www.wolhuisje.nl).*



Patroon  
Cees



- 17<sup>e</sup> granny kleur 392 blok A
- 18<sup>e</sup> granny kleur 392 blok A
- 19<sup>e</sup> granny kleur 392 blok A
- 20<sup>e</sup> granny kleur 392 blok A
- 21<sup>e</sup> granny kleur 392 blok A
- 22<sup>e</sup> granny kleur 392 blok A
- 23<sup>e</sup> granny kleur 115 blok D
- 24<sup>e</sup> granny kleur 392 blok A
- 25<sup>e</sup> granny kleur 392 blok A
- 26<sup>e</sup> granny kleur 392 blok A
- 27<sup>e</sup> granny kleur 392 blok A
- 28<sup>e</sup> granny kleur 392 blok A
- 29<sup>e</sup> granny kleur 392 blok A
- 30<sup>e</sup> granny kleur 392 blok A
- 31<sup>e</sup> granny kleur 392 blok A
- 32<sup>e</sup> granny kleur 115 blok D
- 33<sup>e</sup> granny kleur 392 blok A



*Deze beschrijving en de bijbehorende foto's en video's zijn eigendom van Anetta, Cees en Corrie en alleen bedoeld voor privé-gebruik. Kopiëren, iets overnemen of aanpassen is niet toegestaan ook stukjes van de beschrijving zonder toestemming van ons is niet toegestaan. Wij zijn niet verantwoordelijk voor gevolgschade door eventuele fouten in de werkbeschrijvingen. De beschrijvingen zijn gratis te downloaden van de Facebook groep HOME of bij [www.wolhuisje.nl](http://www.wolhuisje.nl).*



Patroon

Cees




We gaan verder met de HOME CAL, de 31e week beginnen we aan de linkerkant van de 30e strook van de deken. We werken van boven naar beneden met de granny's. Hierna zijn de granny's klaar

De benodigde blokken van deze week is blok A, kleuren 173 bluebell en 392 lime juice.

Aan het eind van deze week zijn alle 1023 blokken klaar!

- 1<sup>e</sup> granny kleur 173 blok A
- 2<sup>e</sup> granny kleur 173 blok A
- 3<sup>e</sup> granny kleur 173 blok A
- 4<sup>e</sup> granny kleur 173 blok A
- 5<sup>e</sup> granny kleur 173 blok A
- 6<sup>e</sup> granny kleur 173 blok A
- 7<sup>e</sup> granny kleur 173 blok A
- 8<sup>e</sup> granny kleur 173 blok A
- 9<sup>e</sup> granny kleur 173 blok A
- 10<sup>e</sup> granny kleur 173 blok A
- 11<sup>e</sup> granny kleur 173 blok A
- 12<sup>e</sup> granny kleur 173 blok A
- 13<sup>e</sup> granny kleur 173 blok A
- 14<sup>e</sup> granny kleur 173 blok A
- 15<sup>e</sup> granny kleur 392 blok A
- 16<sup>e</sup> granny kleur 392 blok A



*Deze beschrijving en de bijbehorende foto's en video's zijn eigendom van Anetta, Cees en Corrie en alleen bedoeld voor privé-gebruik. Kopiëren, iets overnemen of aanpassen is niet toegestaan ook stukjes van de beschrijving zonder toestemming van ons is niet toegestaan. Wij zijn niet verantwoordelijk voor gevolgschade door eventuele fouten in de werkbeschrijvingen. De beschrijvingen zijn gratis te downloaden van de Facebook groep HOME of bij [www.wolhuisje.nl](http://www.wolhuisje.nl).*






Patroon  
Cees



- 17<sup>e</sup> granny kleur 392 blok A
- 18<sup>e</sup> granny kleur 392 blok A
- 19<sup>e</sup> granny kleur 392 blok A
- 20<sup>e</sup> granny kleur 392 blok A
- 21<sup>e</sup> granny kleur 392 blok A
- 22<sup>e</sup> granny kleur 392 blok A
- 23<sup>e</sup> granny kleur 392 blok A
- 24<sup>e</sup> granny kleur 392 blok A
- 25<sup>e</sup> granny kleur 392 blok A
- 26<sup>e</sup> granny kleur 392 blok A
- 27<sup>e</sup> granny kleur 392 blok A
- 28<sup>e</sup> granny kleur 392 blok A
- 29<sup>e</sup> granny kleur 392 blok A
- 30<sup>e</sup> granny kleur 392 blok A
- 31<sup>e</sup> granny kleur 392 blok A
- 32<sup>e</sup> granny kleur 392 blok A
- 33<sup>e</sup> granny kleur 392 blok A



*Deze beschrijving en de bijbehorende foto's en video's zijn eigendom van Anetta, Cees en Corrie en alleen bedoeld voor privé-gebruik. Kopiëren, iets overnemen of aanpassen is niet toegestaan ook stukjes van de beschrijving zonder toestemming van ons is niet toegestaan. Wij zijn niet verantwoordelijk voor gevolgschade door eventuele fouten in de werkbeschrijvingen. De beschrijvingen zijn gratis te downloaden van de Facebook groep HOME of bij [www.wolhuisje.nl](http://www.wolhuisje.nl).*



Patroon  
Cees



We gaan verder met de HOME CAL, de 32e week beginnen we aan de rand, als het goed is zitten alle blokjes aan elkaar.

1<sup>e</sup> Toer van de rand wordt met de 392 en 172 gehaakt. We haken nu vasten rondom de deken als volgt: haak een vasten in de 9 steken van ieder blokje, en alleen in de 4 hoeken haken we een extra steek. Haak met dezelfde kleur langs de rand, als dat de blokken zijn.

2e Toer, deze haken we met kleur 392 en in iedere steek een vasten en in de hoeken in de middelste vasten 2 vasten haken.

3<sup>e</sup> Toer, deze haken we weer in kleur 392 en nu in iedere vasten een kreeftensteek.

Hecht alle draden af.

En blok de deken, om een mooie strakke deken te krijgen.

Heel veel plezier met uw HOME DEKEN

*Deze beschrijving en de bijbehorende foto's en video's zijn eigendom van Anetta, Cees en Corrie en alleen bedoeld voor privé-gebruik. Kopiëren, iets overnemen of aanpassen is niet toegestaan ook stukjes van de beschrijving zonder toestemming van ons is niet toegestaan. Wij zijn niet verantwoordelijk voor gevolgschade door eventuele fouten in de werkbeschrijvingen. De beschrijvingen zijn gratis te downloaden van de Facebook groep HOME of bij [www.wolhuisje.nl](http://www.wolhuisje.nl).*

