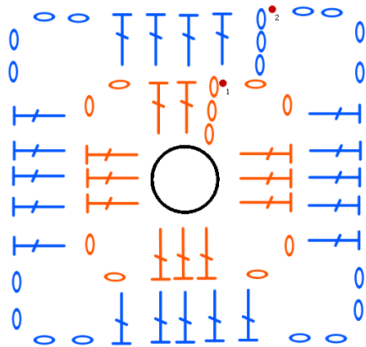




## Patroon Anetta



○ = lossen  
 T = stokje



### Gebruikte steken

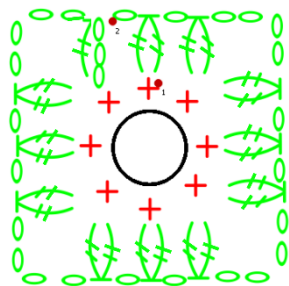
Begin elke granny met magische ring (of 2 lossen).  
 Elke toer wordt met een halve vasten gesloten

Knip de laatste draad niet te kort af, hier kunt u ook de granny's mee aan elkaar naaien.

#### Blok A

1<sup>e</sup> toer: haak 8 vasten in de toer.

2<sup>e</sup> toer: Begin met 3 lossen en haak in dezelfde steek een niet afgehaakt dubbel stokje, haak ze af door beide lussen \* haak 4 lossen, en in dezelfde steek als de vorige cluster nog een cluster van 2



+ = vasten  
 T = 2 dubbele stokjes  
 samen afhaken  
 ○ = lossen

dubbele stokjes, 1 lossen, in volgende steek een cluster van 2 dubbele stokjes, 1 lossen, in volgende steek een cluster van 2 dubbele stokjes\* herhaal van \* tot \* nog 2 x, dan nog 4 lossen, 1 cluster van 2 dubbele stokjes, 1 lossen, 1 cluster van 2 dubbele stokjes, 1 lossen en sluit de toer, en hecht af.

#### Blok B

1<sup>e</sup> toer: 3 lossen (eerste stokje) 2 stokjes, 2 lossen \* 3 stokjes, 2 lossen\* herhaal \*tot \* 2 x en sluit de toer

2<sup>e</sup> toer: haak 3 lossen (eerste stokje) dan 3 x een stokje en een stokje in de volgende hoek, \* 4 lossen, 1 stokje in dezelfde hoek, 3 stokjes, en een stokje in de volgende hoek\* herhaal dit nog 3 keer, 4 lossen en sluit de toer, en hecht af.

*Deze beschrijving en de bijbehorende foto's en video's zijn eigendom van Anetta, Cees en Corrie en alleen bedoeld voor privé-gebruik. Kopiëren, iets overnemen of aanpassen is niet toegestaan ook stukjes van de beschrijving zonder toestemming van ons is niet toegestaan. Wij zijn niet verantwoordelijk voor gevolgschade door eventuele fouten in de werkbeschrijvingen. De beschrijvingen zijn gratis te downloaden van de Facebook groep HOME of bij [www.wolhuisje.nl](http://www.wolhuisje.nl).*

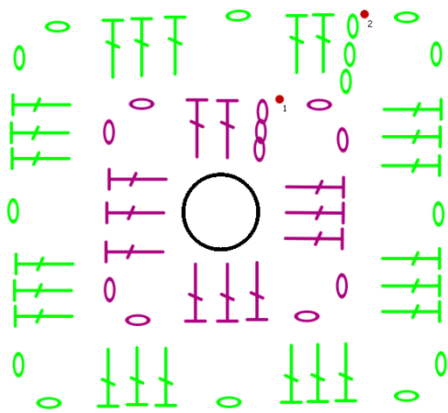




Patroon  
Anetta

Blok C

1<sup>e</sup> toer: 3 lossen (eerste stokje) 2 stokjes, 2 lossen \* 3 stokjes, 2 lossen\* herhaal \*tot\* nog 2 x en sluit de toer.

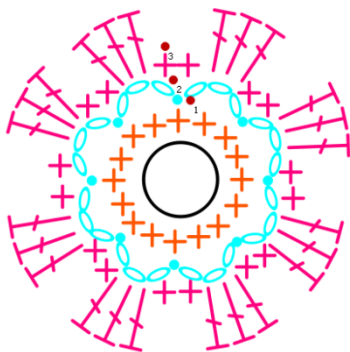


= stokje  
 = lossen

2<sup>e</sup> toer: 3 lossen (eerste stokje) in de hoek waar de vorige toer is gesloten, en in deze zelfde hoek nog 2 stokjes, \* 1 lossen 3 stokjes in de volgende hoek, 2 lossen 3 stokjes in dezelfde hoek\* herhaal \* tot\* nog 3 x dan nog 1 lossen en 3 stokjes in de hoek waar je begonnen bent, 2 lossen en sluit de toer en hecht af.

Blok D

Blok D wordt in 3 kleuren gehaakt, de buitenste kleur van de rand wordt in de beschrijving weer gegeven het bloemenhart kunt u zelf de kleuren mee variëren, in de kleuren 847 velvet, en de 1001 en 1123 colour crafter, neemt u dan weer de kleur welke nog niet gebruikt is van bovenstaande kleurnummers



= vasten  
 = lossen  
 = halve vasten  
 = stokje

Toer 1: bloem 16 vasten en sluiten

Toer 2 \*3 lossen, 1 halve vasten in de 2<sup>e</sup> steek\* herhaal\* tot \* nog 7 x zodat er 8 lusjes zijn sluit de ring en hecht af.

3<sup>e</sup> toer: Nieuwe kleur begin in een lusje \* 1 vasten 3 stokjes en 1 vasten\* herhaal \* tot\* nog 7 keer, sluit de toer en hecht af.

*Deze beschrijving en de bijbehorende foto's en video's zijn eigendom van Anetta, Cees en Corrie en alleen bedoeld voor privé-gebruik. Kopiëren, iets overnemen of aanpassen is niet toegestaan ook stukjes van de beschrijving zonder toestemming van ons is niet toegestaan. Wij zijn niet verantwoordelijk voor gevolgschade door eventuele fouten in de werkbeschrijvingen. De beschrijvingen zijn gratis te downloaden van de Facebook groep HOME of bij [www.wolhuisje.nl](http://www.wolhuisje.nl).*




# Patroon Anetta



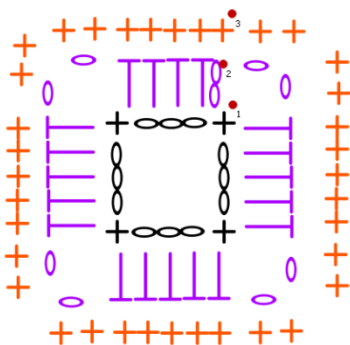
Keer de bloem om!!!

4 e toer: Nieuwe kleur! Aan de achterkant van het bloemetje haak je een vasten in de steek die je tussen de bloemblaadjes ziet van toer 2. \* 3 lossen en een vasten na de volgende 2 bloemblaadjes\* herhaal \* tot\* nog 3 x



5<sup>e</sup> toer: 2 lossen (half stokje) en om de kettinglossen nog 4 halve stokjes, \* 2 lossen 5 halve stokjes\* herhaal \* tot \* nog 2 x, 2 lossen en sluit de toer

6<sup>e</sup> toer: op iedere steek een vasten en in de hoeken 4 vasten, sluit de toer en hecht af.



0 = lossen  
+ = vasten  
T = half stokje

Het aan elkaar naaien doen we met een overhandse steek.

Voor filmpjes van de steken ga naar:

<http://www.wolhuisje.nl/webwinkelwolhuisje/content/9-home-cal>

## Deken ANETTA

We gaan starten met de HOME CAL, de eerste week beginnen we aan de rechterkant van de deken.

We werken van boven naar beneden met de granny's.

Het benodigde blok van deze week is alleen patroon A en kleur 1099 Wolvega grijs.

*Deze beschrijving en de bijbehorende foto's en video's zijn eigendom van Anetta, Cees en Corrie en alleen bedoeld voor privé-gebruik. Kopiëren, iets overnemen of aanpassen is niet toegestaan ook stukjes van de beschrijving zonder toestemming van ons is niet toegestaan. Wij zijn niet verantwoordelijk voor gevolgschade door eventuele fouten in de werkbeschrijvingen. De beschrijvingen zijn gratis te downloaden van de Facebook groep HOME of bij [www.wolhuisje.nl](http://www.wolhuisje.nl).*





Patroon

Anetta



Alle patronen staan beschreven in het bestand STEKEN EN PATRONEN, zodat dit niet iedere week weergegeven hoeft te worden.

- 1<sup>e</sup> granny kleur 1099 blok A
- 2<sup>e</sup> granny kleur 1099 blok A
- 3<sup>e</sup> granny kleur 1099 blok A
- 4<sup>e</sup> granny kleur 1099 blok A
- 5<sup>e</sup> granny kleur 1099 blok A
- 6<sup>e</sup> granny kleur 1099 blok A
- 7<sup>e</sup> granny kleur 1099 blok A
- 8<sup>e</sup> granny kleur 1099 blok A
- 9<sup>e</sup> granny kleur 1099 blok A
- 10<sup>e</sup> granny kleur 1099 blok A
- 11<sup>e</sup> granny kleur 1099 blok A
- 12<sup>e</sup> granny kleur 1099 blok A
- 13<sup>e</sup> granny kleur 1099 blok A
- 14<sup>e</sup> granny kleur 1099 blok A
- 15<sup>e</sup> granny kleur 1099 blok A
- 16<sup>e</sup> granny kleur 1099 blok A
- 17<sup>e</sup> granny kleur 1099 blok A
- 18<sup>e</sup> granny kleur 1099 blok A
- 19<sup>e</sup> granny kleur 1099 blok A
- 20<sup>e</sup> granny kleur 1099 blok A
- 21<sup>e</sup> granny kleur 1099 blok A
- 22<sup>e</sup> granny kleur 1099 blok A
- 23<sup>e</sup> granny kleur 1099 blok A
- 24<sup>e</sup> granny kleur 1099 blok A
- 25<sup>e</sup> granny kleur 1099 blok A
- 26<sup>e</sup> granny kleur 1099 blok A
- 27<sup>e</sup> granny kleur 1099 blok A
- 28<sup>e</sup> granny kleur 1099 blok A
- 29<sup>e</sup> granny kleur 1099 blok A
- 30<sup>e</sup> granny kleur 1099 blok A
- 31<sup>e</sup> granny kleur 1099 blok A
- 32<sup>e</sup> granny kleur 1099 blok A
- 33<sup>e</sup> granny kleur 1099 blok A



Naai alle granny's aan elkaar, zodat volgende week de volgende rij er direct aan vast genaaid kan worden. Doe dit iedere week en naai ze aan de voorgaande weken.

*Deze beschrijving en de bijbehorende foto's en video's zijn eigendom van Anetta, Cees en Corrie en alleen bedoeld voor privé-gebruik. Kopiëren, iets overnemen of aanpassen is niet toegestaan ook stukjes van de beschrijving zonder toestemming van ons is niet toegestaan. Wij zijn niet verantwoordelijk voor gevolgschade door eventuele fouten in de werkbeschrijvingen. De beschrijvingen zijn gratis te downloaden van de Facebook groep HOME of bij [www.wolhuisje.nl](http://www.wolhuisje.nl).*



# Patroon Anetta



We gaan verder met de HOME CAL, de tweede week beginnen we aan de linkerkant van de strook van week 1 van de deken.

We werken van boven naar beneden met de granny's.

De benodigde blokken van deze week zijn blok A en B kleur 1099 Wolvega grijs en 843 Dean (velvet)

- 1<sup>e</sup> granny kleur 1099 blok A
- 2<sup>e</sup> granny kleur 1099 blok A
- 3<sup>e</sup> granny kleur 1099 blok A
- 4<sup>e</sup> granny kleur 1099 blok A
- 5<sup>e</sup> granny kleur 1099 blok A
- 6<sup>e</sup> granny kleur 1099 blok A
- 7<sup>e</sup> granny kleur 1099 blok A
- 8<sup>e</sup> granny kleur vv 843 blok B
- 9<sup>e</sup> granny kleur 1099 blok A
- 10<sup>e</sup> granny kleur 1099 blok A
- 11<sup>e</sup> granny kleur 1099 blok A
- 12<sup>e</sup> granny kleur 1099 blok A
- 13<sup>e</sup> granny kleur 1099 blok A
- 14<sup>e</sup> granny kleur 1099 blok A
- 15<sup>e</sup> granny kleur 1099 blok A
- 16<sup>e</sup> granny kleur 1099 blok A
- 17<sup>e</sup> granny kleur 1099 blok A
- 18<sup>e</sup> granny kleur 1099 blok A
- 19<sup>e</sup> granny kleur 1099 blok A
- 20<sup>e</sup> granny kleur 1099 blok A
- 21<sup>e</sup> granny kleur 1099 blok A
- 22<sup>e</sup> granny kleur 1099 blok A
- 23<sup>e</sup> granny kleur 1099 blok A
- 24<sup>e</sup> granny kleur 1099 blok A
- 25<sup>e</sup> granny kleur 1099 blok A
- 26<sup>e</sup> granny kleur 1099 blok A
- 27<sup>e</sup> granny kleur 1099 blok A
- 28<sup>e</sup> granny kleur 1099 blok A
- 29<sup>e</sup> granny kleur 1099 blok A
- 30<sup>e</sup> granny kleur 1099 blok A
- 31<sup>e</sup> granny kleur 1099 blok A
- 32<sup>e</sup> granny kleur 1099 blok A
- 33<sup>e</sup> granny kleur 1099 blok A



*Deze beschrijving en de bijbehorende foto's en video's zijn eigendom van Anetta, Cees en Corrie en alleen bedoeld voor privé-gebruik. Kopiëren, iets overnemen of aanpassen is niet toegestaan ook stukjes van de beschrijving zonder toestemming van ons is niet toegestaan. Wij zijn niet verantwoordelijk voor gevolgschade door eventuele fouten in de werkbeschrijvingen. De beschrijvingen zijn gratis te downloaden van de Facebook groep HOME of bij [www.wolhuisje.nl](http://www.wolhuisje.nl).*



# Patroon Anetta




We gaan verder met de HOME CAL, de 3e week beginnen we aan de linkerkant van de 2<sup>e</sup> strook van de deken. We werken van boven naar beneden met de granny's.

De benodigde blokken van deze week zijn blok A, B, C en D, kleur 1099 Wolvega grijs, 843 Dean (velvet), 1722 Alphen en de bloemen in de kleuren 1001 Weert ,

847 Bogart (velvet) en 1123 Roermond.

Aan het eind van deze week zijn er 99 blokken klaar!

- 1<sup>e</sup> granny kleur 1099 blok A
- 2<sup>e</sup> granny kleur 1099 blok A
- 3<sup>e</sup> granny kleur 1099 blok A
- 4<sup>e</sup> granny kleur 1099 blok A
- 5<sup>e</sup> granny kleur 1099 blok A
- 6<sup>e</sup> granny kleur 1099 blok A
- 7<sup>e</sup> granny kleur 1099 blok A
- 8<sup>e</sup> granny kleur 843 blok B
- 9<sup>e</sup> granny kleur 1099 blok C
- 10<sup>e</sup> granny kleur 1099 blok C
- 11<sup>e</sup> granny kleur 843 blok C
- 12<sup>e</sup> granny kleur 843 blok C
- 13<sup>e</sup> granny kleur 1722 blok C
- 14<sup>e</sup> granny kleur 843 blok C
- 15<sup>e</sup> granny kleur 843 blok C
- 16<sup>e</sup> granny kleur 1099 blok C
- 17<sup>e</sup> granny kleur 1099 blok C
- 18<sup>e</sup> granny kleur 843 blok C
- 19<sup>e</sup> granny kleur 843 blok C
- 20<sup>e</sup> granny kleur 843 blok C
- 21<sup>e</sup> granny kleur 843 blok C
- 22<sup>e</sup> granny kleur 843 blok C
- 23<sup>e</sup> granny kleur 843 blok C
- 24<sup>e</sup> granny kleur 843 blok C
- 25<sup>e</sup> granny kleur 1099 blok C
- 26<sup>e</sup> granny kleur 843 blok C
- 27<sup>e</sup> granny kleur 1099 blok C
- 28<sup>e</sup> granny kleur 1099 blok C
- 29<sup>e</sup> granny kleur 843 blok C
- 30<sup>e</sup> granny kleur 1099 blok C
- 31<sup>e</sup> granny kleur 1123 blok D
- 32<sup>e</sup> granny kleur 1722 blok C
- 33<sup>e</sup> granny kleur 1099 blok A



*Deze beschrijving en de bijbehorende foto's en video's zijn eigendom van Anetta, Cees en Corrie en alleen bedoeld voor privé-gebruik. Kopiëren, iets overnemen of aanpassen is niet toegestaan ook stukjes van de beschrijving zonder toestemming van ons is niet toegestaan. Wij zijn niet verantwoordelijk voor gevolgschade door eventuele fouten in de werkbeschrijvingen. De beschrijvingen zijn gratis te downloaden van de Facebook groep HOME of bij [www.wolhuisje.nl](http://www.wolhuisje.nl).*





# Patroon Anetta




We gaan verder met de HOME CAL, de 4<sup>e</sup> week beginnen we aan de linkerkant van de 3e strook van de deken. We werken van boven naar beneden met de granny's.

De benodigde blokken van deze week zijn blok A, B en C, kleur 1099 Wolvega grijs, 843 Dean (velvet) en Alphen 1722.

Aan het eind van deze week zijn er 132 blokken klaar!

- 1<sup>e</sup> granny kleur 1099 blok A
- 2<sup>e</sup> granny kleur 1099 blok A
- 3<sup>e</sup> granny kleur 1099 blok A
- 4<sup>e</sup> granny kleur 1099 blok A
- 5<sup>e</sup> granny kleur 1099 blok A
- 6<sup>e</sup> granny kleur 1099 blok A
- 7<sup>e</sup> granny kleur 1722 blok B
- 8<sup>e</sup> granny kleur 843 blok B
- 9<sup>e</sup> granny kleur 1099 blok C
- 10<sup>e</sup> granny kleur 843 blok C
- 11<sup>e</sup> granny kleur 1722 blok C
- 12<sup>e</sup> granny kleur 843 blok C
- 13<sup>e</sup> granny kleur 843 blok C
- 14<sup>e</sup> granny kleur 843 blok C
- 15<sup>e</sup> granny kleur 843 blok C
- 16<sup>e</sup> granny kleur 843 blok C
- 17<sup>e</sup> granny kleur 1099 blok C
- 18<sup>e</sup> granny kleur 843 blok C
- 19<sup>e</sup> granny kleur 843 blok C
- 20<sup>e</sup> granny kleur 843 blok C
- 21<sup>e</sup> granny kleur 843 blok C
- 22<sup>e</sup> granny kleur 843 blok C
- 23<sup>e</sup> granny kleur 1722 blok C
- 24<sup>e</sup> granny kleur 1722 blok C
- 25<sup>e</sup> granny kleur 1099 blok C
- 26<sup>e</sup> granny kleur 843 blok C
- 27<sup>e</sup> granny kleur 1099 blok C
- 28<sup>e</sup> granny kleur 1099 blok C
- 29<sup>e</sup> granny kleur 843 blok C
- 30<sup>e</sup> granny kleur 1099 blok C
- 31<sup>e</sup> granny kleur 1099 blok C
- 32<sup>e</sup> granny kleur 1722 blok C
- 33<sup>e</sup> granny kleur 1099 blok A



*Deze beschrijving en de bijbehorende foto's en video's zijn eigendom van Anetta, Cees en Corrie en alleen bedoeld voor privé-gebruik. Kopiëren, iets overnemen of aanpassen is niet toegestaan ook stukjes van de beschrijving zonder toestemming van ons is niet toegestaan. Wij zijn niet verantwoordelijk voor gevolgschade door eventuele fouten in de werkbeschrijvingen. De beschrijvingen zijn gratis te downloaden van de Facebook groep HOME of bij [www.wolhuisje.nl](http://www.wolhuisje.nl).*



# Patroon Anetta




We gaan verder met de HOME CAL, de 5e week beginnen we aan de linkerkant van de 4e strook van de deken. We werken van boven naar beneden met de granny's.

De benodigde blokken van deze week zijn blok A, B, C en D, kleur 1099 Wolvega grijs, 843 Dean (velvet) 1722 Alphen en de bloemen in de kleuren 1001 Weert ,

847 Bogart (velvet) en 1123 Roermond.

Aan het eind van deze week zijn er 165 blokken klaar!

- 1<sup>e</sup> granny kleur 1099 blok A
- 2<sup>e</sup> granny kleur 1099 blok A
- 3<sup>e</sup> granny kleur 1099 blok A
- 4<sup>e</sup> granny kleur 1099 blok A
- 5<sup>e</sup> granny kleur 1099 blok A
- 6<sup>e</sup> granny kleur 1099 blok A
- 7<sup>e</sup> granny kleur 1722 blok B
- 8<sup>e</sup> granny kleur 843 blok B
- 9<sup>e</sup> granny kleur 1099 blok C
- 10<sup>e</sup> granny kleur 843 blok C
- 11<sup>e</sup> granny kleur 1099 blok C
- 12<sup>e</sup> granny kleur 1099 blok C
- 13<sup>e</sup> granny kleur 1099 blok C
- 14<sup>e</sup> granny kleur 1099 blok C
- 15<sup>e</sup> granny kleur 1099 blok C
- 16<sup>e</sup> granny kleur 843 blok C
- 17<sup>e</sup> granny kleur 1099 blok C
- 18<sup>e</sup> granny kleur 843 blok C
- 19<sup>e</sup> granny kleur 843 blok C
- 20<sup>e</sup> granny kleur 1099 blok C
- 21<sup>e</sup> granny kleur 1099 blok C
- 22<sup>e</sup> granny kleur 1099 blok C
- 23<sup>e</sup> granny kleur 1099 blok C
- 24<sup>e</sup> granny kleur 1099 blok C
- 25<sup>e</sup> granny kleur 1099 blok C
- 26<sup>e</sup> granny kleur 843 blok C
- 27<sup>e</sup> granny kleur 1099 blok C
- 28<sup>e</sup> granny kleur 1099 blok C
- 29<sup>e</sup> granny kleur 843 blok C
- 30<sup>e</sup> granny kleur 1099 blok C
- 31<sup>e</sup> granny kleur 1123 blok D
- 32<sup>e</sup> granny kleur 1722 blok C
- 33<sup>e</sup> granny kleur 1099 blok A



*Deze beschrijving en de bijbehorende foto's en video's zijn eigendom van Anetta, Cees en Corrie en alleen bedoeld voor privé-gebruik. Kopiëren, iets overnemen of aanpassen is niet toegestaan ook stukjes van de beschrijving zonder toestemming van ons is niet toegestaan. Wij zijn niet verantwoordelijk voor gevolgschade door eventuele fouten in de werkbeschrijvingen. De beschrijvingen zijn gratis te downloaden van de Facebook groep HOME of bij [www.wolhuisje.nl](http://www.wolhuisje.nl).*





# Patroon Anetta




We gaan verder met de HOME CAL, de 6 de week beginnen we aan de linkerkant van de 5e strook van de deken. We werken van boven naar beneden met de granny's.

De benodigde blokken van deze week zijn blok A, B, C en D, kleur 1099 Wolvega grijs en 843 Dean (velvet) 1722 Alphen en de bloemen in de kleuren 1001 Weert

, 847 Bogart (velvet) en 1123 Roermond

Aan het eind van deze week zijn er 198 blokken klaar!

- 1<sup>e</sup> granny kleur 1099 blok A
- 2<sup>e</sup> granny kleur 1099 blok A
- 3<sup>e</sup> granny kleur 1099 blok A
- 4<sup>e</sup> granny kleur 1099 blok A
- 5<sup>e</sup> granny kleur 1099 blok A
- 6<sup>e</sup> granny kleur 1172 blok B
- 7<sup>e</sup> granny kleur 1722 blok B
- 8<sup>e</sup> granny kleur 843 blok B
- 9<sup>e</sup> granny kleur 1099 blok C
- 10<sup>e</sup> granny kleur 843 blok C
- 11<sup>e</sup> granny kleur 1099 blok C
- 12<sup>e</sup> granny kleur 1001 blok C
- 13<sup>e</sup> granny kleur 1001 blok C
- 14<sup>e</sup> granny kleur 1001 blok D
- 15e granny kleur 1099 blok C
- 16<sup>e</sup> granny kleur 1722 blok C
- 17<sup>e</sup> granny kleur 1099 blok C
- 18<sup>e</sup> granny kleur 843 blok C
- 19<sup>e</sup> granny kleur 843 blok C
- 20<sup>e</sup> granny kleur 1722 blok C
- 21<sup>e</sup> granny kleur 843 blok C
- 22<sup>e</sup> granny kleur 1099 blok C
- 23e granny kleur 1099 blok C
- 24<sup>e</sup> granny kleur 1099 blok C
- 25<sup>e</sup> granny kleur 1099 blok C
- 26<sup>e</sup> granny kleur 843 blok C
- 27<sup>e</sup> granny kleur 1099 blok C
- 28<sup>e</sup> granny kleur 1099 blok C
- 29<sup>e</sup> granny kleur 843 blok C
- 30<sup>e</sup> granny kleur 1099 blok C
- 31<sup>e</sup> granny kleur 1099 blok C
- 32<sup>e</sup> granny kleur 1722 blok C
- 33<sup>e</sup> granny kleur 1099 blok A



*Deze beschrijving en de bijbehorende foto's en video's zijn eigendom van Anetta, Cees en Corrie en alleen bedoeld voor privé-gebruik. Kopiëren, iets overnemen of aanpassen is niet toegestaan ook stukjes van de beschrijving zonder toestemming van ons is niet toegestaan. Wij zijn niet verantwoordelijk voor gevolgschade door eventuele fouten in de werkbeschrijvingen. De beschrijvingen zijn gratis te downloaden van de Facebook groep HOME of bij [www.wolhuisje.nl](http://www.wolhuisje.nl).*



Patroon

Anetta




We gaan verder met de HOME CAL, de zevende week beginnen we aan de linkerkant van de 6e strook van de deken. We werken van boven naar beneden met de granny's.

De benodigde blokken van deze week zijn blok A, B, C en D, kleur 1099 Wolvega grijs, 843 Dean (velvet), 1722 Alphen en de bloemen in de kleuren 1001 Weert ,

847 Bogart (velvet) en 1123 Roermond.

Aan het eind van deze week zijn er 231 blokken klaar!

- 1<sup>e</sup> granny kleur 1099 blok A
- 2<sup>e</sup> granny kleur 1099 blok A
- 3<sup>e</sup> granny kleur 1099 blok A
- 4<sup>e</sup> granny kleur 1099 blok A
- 5<sup>e</sup> granny kleur 1099 blok A
- 6<sup>e</sup> granny kleur 1722 blok B
- 7<sup>e</sup> granny kleur 1722 blok B
- 8<sup>e</sup> granny kleur 843 blok B
- 9<sup>e</sup> granny kleur 1099 blok C
- 10<sup>e</sup> granny kleur 843 blok C
- 11<sup>e</sup> granny kleur 1099 blok C
- 12<sup>e</sup> granny kleur 1001 blok C
- 13<sup>e</sup> granny kleur 1001 blok C
- 14<sup>e</sup> granny kleur 1123 blok D
- 15<sup>e</sup> granny kleur 1099 blok C
- 16<sup>e</sup> granny kleur 843 blok C
- 17<sup>e</sup> granny kleur 1099 blok C
- 18<sup>e</sup> granny kleur 1099 blok C
- 19<sup>e</sup> granny kleur 843 blok C
- 20<sup>e</sup> granny kleur 843 blok C
- 21<sup>e</sup> granny kleur 843 blok C
- 22<sup>e</sup> granny kleur 843 blok C
- 23<sup>e</sup> granny kleur 1099 blok C
- 24<sup>e</sup> granny kleur 1099 blok C
- 25<sup>e</sup> granny kleur 1099 blok C
- 26<sup>e</sup> granny kleur 843 blok C
- 27<sup>e</sup> granny kleur 1099 blok C
- 28<sup>e</sup> granny kleur 1099 blok C
- 29<sup>e</sup> granny kleur 843 blok C
- 30<sup>e</sup> granny kleur 1099 blok C
- 31<sup>e</sup> granny kleur 1001 blok D
- 32<sup>e</sup> granny kleur 1722 blok C
- 33<sup>e</sup> granny kleur 1099 blok A



*Deze beschrijving en de bijbehorende foto's en video's zijn eigendom van Anetta, Cees en Corrie en alleen bedoeld voor privé-gebruik. Kopiëren, iets overnemen of aanpassen is niet toegestaan ook stukjes van de beschrijving zonder toestemming van ons is niet toegestaan. Wij zijn niet verantwoordelijk voor gevolgschade door eventuele fouten in de werkbeschrijvingen. De beschrijvingen zijn gratis te downloaden van de Facebook groep HOME of bij [www.wolhuisje.nl](http://www.wolhuisje.nl).*



# Patroon Anetta




We gaan verder met de HOME CAL, de 8<sup>e</sup> week beginnen we aan de linkerkant van de 7e strook van de deken. We werken van boven naar beneden met de granny's.

De benodigde blokken van deze week zijn blok A, B, C en D, kleur 1099 Wolvega grijs, 843 Dean (velvet), 1722 Alphen en de bloemen in de kleuren 1001 Weert, 847 Bogart (velvet) en 1123 Roermond.

Aan het eind van deze week zijn er 264 blokken klaar!

- 1<sup>e</sup> granny kleur 1099 blok A
- 2<sup>e</sup> granny kleur 1722 blok C
- 3<sup>e</sup> granny kleur 1722 blok C
- 4<sup>e</sup> granny kleur 843 blok C
- 5<sup>e</sup> granny kleur 843 blok B
- 6<sup>e</sup> granny kleur 1722 blok B
- 7<sup>e</sup> granny kleur 843 blok B
- 8<sup>e</sup> granny kleur 843 blok B
- 9<sup>e</sup> granny kleur 1099 blok C
- 10<sup>e</sup> granny kleur 1722 blok C
- 11<sup>e</sup> granny kleur 1099 blok C
- 12<sup>e</sup> granny kleur 1001 blok C
- 13<sup>e</sup> granny kleur 1001 blok C
- 14<sup>e</sup> granny kleur 1001 blok D
- 15<sup>e</sup> granny kleur 1099 blok C
- 16<sup>e</sup> granny kleur 843 blok C
- 17<sup>e</sup> granny kleur 1099 blok C
- 18<sup>e</sup> granny kleur 843 blok C
- 19<sup>e</sup> granny kleur 843 blok C
- 20<sup>e</sup> granny kleur 843 blok C
- 21<sup>e</sup> granny kleur 843 blok C
- 22<sup>e</sup> granny kleur 1099 blok C
- 23<sup>e</sup> granny kleur 1099 blok C
- 24<sup>e</sup> granny kleur 1099 blok C
- 25<sup>e</sup> granny kleur 1099 blok C
- 26<sup>e</sup> granny kleur 843 blok C
- 27<sup>e</sup> granny kleur 1099 blok C
- 28<sup>e</sup> granny kleur 1099 blok C
- 29<sup>e</sup> granny kleur 843 blok C
- 30<sup>e</sup> granny kleur 1099 blok C
- 31<sup>e</sup> granny kleur 1123 blok D
- 32<sup>e</sup> granny kleur 1722 blok C
- 33<sup>e</sup> granny kleur 1099 blok A



*Deze beschrijving en de bijbehorende foto's en video's zijn eigendom van Anetta, Cees en Corrie en alleen bedoeld voor privé-gebruik. Kopiëren, iets overnemen of aanpassen is niet toegestaan ook stukjes van de beschrijving zonder toestemming van ons is niet toegestaan. Wij zijn niet verantwoordelijk voor gevolgschade door eventuele fouten in de werkbeschrijvingen. De beschrijvingen zijn gratis te downloaden van de Facebook groep HOME of bij [www.wolhuisje.nl](http://www.wolhuisje.nl).*





# Patroon Anetta




We gaan verder met de HOME CAL, de 9<sup>e</sup> week beginnen we aan de linkerkant van de 8e strook van de deken. We werken van boven naar beneden met de granny's.

De benodigde blokken van deze week zijn blok A, B, C en D, kleur 1099 Wolvega grijs, 843 Dean (velvet), 1722 Alphen en de bloemen in de kleuren 1001 Weert ,

847 Bogart (velvet) en 1123 Roermond.

Aan het eind van deze week zijn er 297 blokken klaar!

- 1<sup>e</sup> granny kleur 1099 blok A
- 2<sup>e</sup> granny kleur 843 blok C
- 3<sup>e</sup> granny kleur 1722 blok C
- 4<sup>e</sup> granny kleur 843 blok C
- 5<sup>e</sup> granny kleur 843 blok B
- 6<sup>e</sup> granny kleur 1722 blok B
- 7<sup>e</sup> granny kleur 843 blok B
- 8<sup>e</sup> granny kleur 843 blok B
- 9<sup>e</sup> granny kleur 1099 blok C
- 10<sup>e</sup> granny kleur 843 blok C
- 11<sup>e</sup> granny kleur 1099 blok C
- 12<sup>e</sup> granny kleur 1001 blok C
- 13<sup>e</sup> granny kleur 1001 blok C
- 14<sup>e</sup> granny kleur 847 blok D
- 15e granny kleur 1099 blok C
- 16<sup>e</sup> granny kleur 843 blok C
- 17<sup>e</sup> granny kleur 1099 blok C
- 18<sup>e</sup> granny kleur 843 blok C
- 19<sup>e</sup> granny kleur 1099 blok C
- 20<sup>e</sup> granny kleur 1099 blok C
- 21<sup>e</sup> granny kleur 1099 blok C
- 22<sup>e</sup> granny kleur 1099 blok C
- 23e granny kleur 1099 blok C
- 24<sup>e</sup> granny kleur 1099 blok C
- 25<sup>e</sup> granny kleur 1099 blok C
- 26<sup>e</sup> granny kleur 843 blok C
- 27<sup>e</sup> granny kleur 1099 blok C
- 28<sup>e</sup> granny kleur 1099 blok C
- 29<sup>e</sup> granny kleur 1722 blok C
- 30<sup>e</sup> granny kleur 1099 blok C
- 31<sup>e</sup> granny kleur 1099 blok C
- 32<sup>e</sup> granny kleur 847 blok D
- 33<sup>e</sup> granny kleur 1099 blok A



*Deze beschrijving en de bijbehorende foto's en video's zijn eigendom van Anetta, Cees en Corrie en alleen bedoeld voor privé-gebruik. Kopiëren, iets overnemen of aanpassen is niet toegestaan ook stukjes van de beschrijving zonder toestemming van ons is niet toegestaan. Wij zijn niet verantwoordelijk voor gevolgschade door eventuele fouten in de werkbeschrijvingen. De beschrijvingen zijn gratis te downloaden van de Facebook groep HOME of bij [www.wolhuisje.nl](http://www.wolhuisje.nl).*



# Patroon Anetta

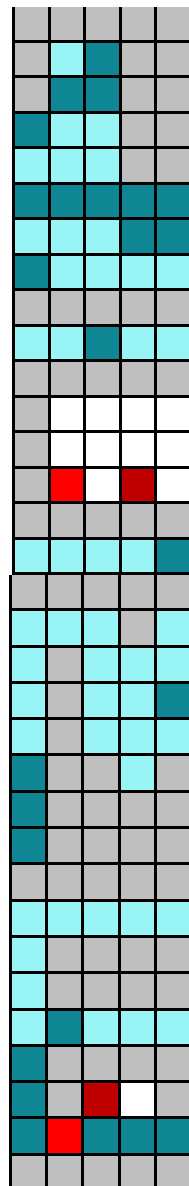


We gaan verder met de HOME CAL, de 10e week beginnen we aan de linkerkant van de 9e strook van de deken. We werken van boven naar beneden met de granny's.

De benodigde blokken van deze week zijn blok A, B en C, kleur 1099 Wolvega grijs, 843 Dean (velvet) en 1722 Alphen

Aan het eind van deze week zijn er 330 blokken klaar!

- 1<sup>e</sup> granny kleur 1099 blok A
- 2<sup>e</sup> granny kleur 1099 blok A
- 3<sup>e</sup> granny kleur 1099 blok A
- 4<sup>e</sup> granny kleur 1722 blok B
- 5<sup>e</sup> granny kleur 843 blok B
- 6<sup>e</sup> granny kleur 1722 blok B
- 7<sup>e</sup> granny kleur 843 blok B
- 8<sup>e</sup> granny kleur 1722 blok B
- 9<sup>e</sup> granny kleur 1099 blok C
- 10<sup>e</sup> granny kleur 843 blok C
- 11<sup>e</sup> granny kleur 1099 blok C
- 12<sup>e</sup> granny kleur 1099 blok C
- 13<sup>e</sup> granny kleur 1099 blok C
- 14<sup>e</sup> granny kleur 1099 blok C
- 15<sup>e</sup> granny kleur 1099 blok C
- 16<sup>e</sup> granny kleur 843 blok C
- 17<sup>e</sup> granny kleur 1099 blok C
- 18<sup>e</sup> granny kleur 843 blok C
- 19<sup>e</sup> granny kleur 843 blok C
- 20<sup>e</sup> granny kleur 843 blok C
- 21<sup>e</sup> granny kleur 843 blok C
- 22<sup>e</sup> granny kleur 1722 blok C
- 23<sup>e</sup> granny kleur 1722 blok C
- 24<sup>e</sup> granny kleur 1722 blok C
- 25<sup>e</sup> granny kleur 1099 blok C
- 26<sup>e</sup> granny kleur 843 blok C
- 27<sup>e</sup> granny kleur 843 blok C
- 28<sup>e</sup> granny kleur 843 blok C
- 29<sup>e</sup> granny kleur 843 blok C
- 30<sup>e</sup> granny kleur 1722 blok C
- 31<sup>e</sup> granny kleur 1722 blok C
- 32<sup>e</sup> granny kleur 1722 blok C
- 33<sup>e</sup> granny kleur 1099 blok A



Deze beschrijving en de bijbehorende foto's en video's zijn eigendom van Anetta, Cees en Corrie en alleen bedoeld voor privé-gebruik. Kopiëren, iets overnemen of aanpassen is niet toegestaan ook stukjes van de beschrijving zonder toestemming van ons is niet toegestaan. Wij zijn niet verantwoordelijk voor gevolgschade door eventuele fouten in de werkbeschrijvingen. De beschrijvingen zijn gratis te downloaden van de Facebook groep HOME of bij [www.wolhuisje.nl](http://www.wolhuisje.nl).



# Patroon Anetta




We gaan verder met de HOME CAL, de 11e week beginnen we aan de linkerkant van de 10e strook van de deken. We werken van boven naar beneden met de granny's.

De benodigde blokken van deze week zijn blok A, B, C en D, kleur 1099 Wolvega grijs, 843 Dean (velvet), 1722 Alphen en de bloemen in de kleuren 1001 Weert ,

847 Bogart (velvet) en 1123 Roermond.

- 1<sup>e</sup> granny kleur 1099 blok A
- 2<sup>e</sup> granny kleur 1099 blok A
- 3<sup>e</sup> granny kleur 1099 blok A
- 4<sup>e</sup> granny kleur 1722 blok B
- 5<sup>e</sup> granny kleur 843 blok B
- 6<sup>e</sup> granny kleur 843 blok B
- 7<sup>e</sup> granny kleur 843 blok B
- 8<sup>e</sup> granny kleur 1722 blok B
- 9<sup>e</sup> granny kleur 1099 blok C
- 10<sup>e</sup> granny kleur 843 blok C
- 11<sup>e</sup> granny kleur 843 blok C
- 12<sup>e</sup> granny kleur 843 blok C
- 13<sup>e</sup> granny kleur 1722 blok C
- 14<sup>e</sup> granny kleur 1722 blok C
- 15<sup>e</sup> granny kleur 1722 blok C
- 16<sup>e</sup> granny kleur 1722 blok C
- 17<sup>e</sup> granny kleur 1099 blok C
- 18<sup>e</sup> granny kleur 1722 blok C
- 19<sup>e</sup> granny kleur 1722 blok C
- 20<sup>e</sup> granny kleur 1722 blok C
- 21<sup>e</sup> granny kleur 1722 blok C
- 22<sup>e</sup> granny kleur 843 blok C
- 23<sup>e</sup> granny kleur 1722 blok C
- 24<sup>e</sup> granny kleur 1722 blok C
- 25<sup>e</sup> granny kleur 1099 blok C
- 26<sup>e</sup> granny kleur 843 blok C
- 27<sup>e</sup> granny kleur 843 blok C
- 28<sup>e</sup> granny kleur 1722 blok C
- 29<sup>e</sup> granny kleur 1722 blok C
- 30<sup>e</sup> granny kleur 1722 blok C
- 31<sup>e</sup> granny kleur 1722 blok C
- 32<sup>e</sup> granny kleur 1001 blok D
- 33<sup>e</sup> granny kleur 1099 blok A



*Deze beschrijving en de bijbehorende foto's en video's zijn eigendom van Anetta, Cees en Corrie en alleen bedoeld voor privé-gebruik. Kopiëren, iets overnemen of aanpassen is niet toegestaan ook stukjes van de beschrijving zonder toestemming van ons is niet toegestaan. Wij zijn niet verantwoordelijk voor gevolgschade door eventuele fouten in de werkbeschrijvingen. De beschrijvingen zijn gratis te downloaden van de Facebook groep HOME of bij [www.wolhuisje.nl](http://www.wolhuisje.nl).*





Patroon

Anetta




We gaan verder met de HOME CAL, de 11e week beginnen we aan de linkerkant van de 10e strook van de deken. We werken van boven naar beneden met de granny's.

De benodigde blokken van deze week zijn blok A, B, C en D, kleur 1099 Wolvega grijs, 843 Dean (velvet), 1722 Alphen en de bloemen in de kleuren 1001 Weert ,

847 Bogart (velvet) en 1123 Roermond

- 1<sup>e</sup> granny kleur 1099 blok A
- 2<sup>e</sup> granny kleur 1099 blok A
- 3<sup>e</sup> granny kleur 1099 blok A
- 4<sup>e</sup> granny kleur 1722 blok B
- 5<sup>e</sup> granny kleur 843 blok B
- 6<sup>e</sup> granny kleur 843 blok B
- 7<sup>e</sup> granny kleur 843 blok B
- 8<sup>e</sup> granny kleur 1722 blok B
- 9<sup>e</sup> granny kleur 1099 blok C
- 10<sup>e</sup> granny kleur 843 blok C
- 11<sup>e</sup> granny kleur 843 blok C
- 12<sup>e</sup> granny kleur 843 blok C
- 13<sup>e</sup> granny kleur 1722 blok C
- 14<sup>e</sup> granny kleur 1722 blok C
- 15<sup>e</sup> granny kleur 1722 blok C
- 16<sup>e</sup> granny kleur 1722 blok C
- 17<sup>e</sup> granny kleur 1099 blok C
- 18<sup>e</sup> granny kleur 1722 blok C
- 19<sup>e</sup> granny kleur 1722 blok C
- 20<sup>e</sup> granny kleur 1722 blok C
- 21<sup>e</sup> granny kleur 1722 blok C
- 22<sup>e</sup> granny kleur 843 blok C
- 23<sup>e</sup> granny kleur 1722 blok C
- 24<sup>e</sup> granny kleur 1722 blok C
- 25<sup>e</sup> granny kleur 1099 blok C
- 26<sup>e</sup> granny kleur 843 blok C
- 27<sup>e</sup> granny kleur 843 blok C
- 28<sup>e</sup> granny kleur 1722 blok C
- 29<sup>e</sup> granny kleur 1722 blok C
- 30<sup>e</sup> granny kleur 1722 blok C
- 31<sup>e</sup> granny kleur 1722 blok C
- 32<sup>e</sup> granny kleur 1001 blok D
- 33<sup>e</sup> granny kleur 1099 blok A



*Deze beschrijving en de bijbehorende foto's en video's zijn eigendom van Anetta, Cees en Corrie en alleen bedoeld voor privé-gebruik. Kopiëren, iets overnemen of aanpassen is niet toegestaan ook stukjes van de beschrijving zonder toestemming van ons is niet toegestaan. Wij zijn niet verantwoordelijk voor gevolgschade door eventuele fouten in de werkbeschrijvingen. De beschrijvingen zijn gratis te downloaden van de Facebook groep HOME of bij [www.wolhuisje.nl](http://www.wolhuisje.nl).*



# Patroon Anetta

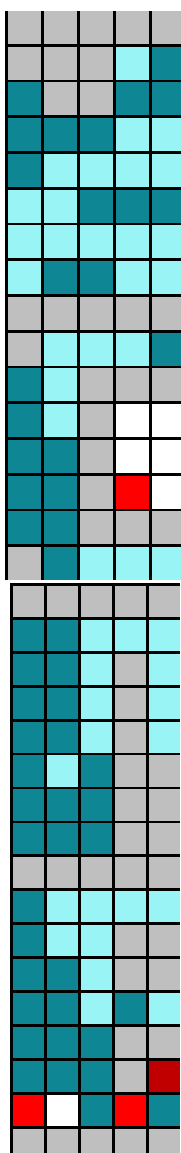


We gaan verder met de HOME CAL, de 12e week beginnen we aan de linkerkant van de 11e strook van de deken. We werken van boven naar beneden met de granny's.

De benodigde blokken van deze week zijn blok A, B, C en D, kleur 1099 Wolvega grijs, 843 Dean (velvet), 1722 Alphen en de bloemen in de kleuren 1001 Weert ,

847 Bogart (velvet) en 1123 Roermond.

- 1<sup>e</sup> granny kleur 1099 blok A
- 2<sup>e</sup> granny kleur 1099 blok A
- 3<sup>e</sup> granny kleur 1722 blok B
- 4<sup>e</sup> granny kleur 1722 blok B
- 5<sup>e</sup> granny kleur 1722 blok B
- 6<sup>e</sup> granny kleur 843 blok B
- 7<sup>e</sup> granny kleur 843 blok B
- 8<sup>e</sup> granny kleur 843 blok B
- 9<sup>e</sup> granny kleur 1099 blok C
- 10<sup>e</sup> granny kleur 1099 blok C
- 11<sup>e</sup> granny kleur 1722 blok C
- 12<sup>e</sup> granny kleur 1722 blok C
- 13<sup>e</sup> granny kleur 1722 blok C
- 14<sup>e</sup> granny kleur 1722 blok C
- 15<sup>e</sup> granny kleur 1722 blok C
- 16<sup>e</sup> granny kleur 1099 blok C
- 17<sup>e</sup> granny kleur 1099 blok C
- 18<sup>e</sup> granny kleur 1722 blok C
- 19<sup>e</sup> granny kleur 1722 blok C
- 20<sup>e</sup> granny kleur 1722 blok C
- 21<sup>e</sup> granny kleur 1722 blok C
- 22<sup>e</sup> granny kleur 1722 blok C
- 23<sup>e</sup> granny kleur 1722 blok C
- 24<sup>e</sup> granny kleur 1722 blok C
- 25<sup>e</sup> granny kleur 1099 blok C
- 26<sup>e</sup> granny kleur 1722 blok C
- 27<sup>e</sup> granny kleur 1722 blok C
- 28<sup>e</sup> granny kleur 1722 blok C
- 29<sup>e</sup> granny kleur 1722 blok C
- 30<sup>e</sup> granny kleur 1722 blok C
- 31<sup>e</sup> granny kleur 1722 blok C
- 32<sup>e</sup> granny kleur 847 blok D



*Deze beschrijving en de bijbehorende foto's en video's zijn eigendom van Anetta, Cees en Corrie en alleen bedoeld voor privé-gebruik. Kopiëren, iets overnemen of aanpassen is niet toegestaan ook stukjes van de beschrijving zonder toestemming van ons is niet toegestaan. Wij zijn niet verantwoordelijk voor gevolgschade door eventuele fouten in de werkbeschrijvingen. De beschrijvingen zijn gratis te downloaden van de Facebook groep HOME of bij [www.wolhuisje.nl](http://www.wolhuisje.nl).*



# Patroon Anetta




We gaan verder met de HOME CAL, de 13e week beginnen we aan de linkerkant van de 12e strook van de deken. We werken van boven naar beneden met de granny's.

De benodigde blokken van deze week zijn blok A, B, C en D, kleur 1099 Wolvega grijs, 843 Dean (velvet), 1722 Alphen en de bloemen in de kleuren 1001 Weert ,

847 Bogart (velvet) en 1123 Roermond.

Aan het eind van deze week zijn er 429 blokken klaar!

- 1<sup>e</sup> granny kleur 1099 blok A
- 2<sup>e</sup> granny kleur 1099 blok A
- 3<sup>e</sup> granny kleur 1722 blok B
- 4<sup>e</sup> granny kleur 843 blok B
- 5<sup>e</sup> granny kleur 1722 blok B
- 6<sup>e</sup> granny kleur 843 blok B
- 7<sup>e</sup> granny kleur 843 blok B
- 8<sup>e</sup> granny kleur 843 blok B
- 9<sup>e</sup> granny kleur 1099 blok C
- 10<sup>e</sup> granny kleur 1099 blok C
- 11<sup>e</sup> granny kleur 1099 blok C
- 12<sup>e</sup> granny kleur 1099 blok C
- 13<sup>e</sup> granny kleur 1099 blok C
- 14<sup>e</sup> granny kleur 1099 blok C
- 15<sup>e</sup> granny kleur 1099 blok C
- 16<sup>e</sup> granny kleur 1099 blok C
- 17<sup>e</sup> granny kleur 1099 blok C
- 18<sup>e</sup> granny kleur 1099 blok C
- 19<sup>e</sup> granny kleur 1099 blok C
- 20<sup>e</sup> granny kleur 1099 blok C
- 21<sup>e</sup> granny kleur 1099 blok C
- 22<sup>e</sup> granny kleur 1099 blok C
- 23<sup>e</sup> granny kleur 1099 blok C
- 24<sup>e</sup> granny kleur 1099 blok C
- 25<sup>e</sup> granny kleur 1099 blok C
- 26<sup>e</sup> granny kleur 1099 blok C
- 27<sup>e</sup> granny kleur 1099 blok C
- 28<sup>e</sup> granny kleur 1099 blok C
- 29<sup>e</sup> granny kleur 1099 blok C
- 30<sup>e</sup> granny kleur 1099 blok C
- 31<sup>e</sup> granny kleur 847 blok D
- 32<sup>e</sup> granny kleur 1123 blok D
- 33<sup>e</sup> granny kleur 1001 blok D



*Deze beschrijving en de bijbehorende foto's en video's zijn eigendom van Anetta, Cees en Corrie en alleen bedoeld voor privé-gebruik. Kopiëren, iets overnemen of aanpassen is niet toegestaan ook stukjes van de beschrijving zonder toestemming van ons is niet toegestaan. Wij zijn niet verantwoordelijk voor gevolgschade door eventuele fouten in de werkbeschrijvingen. De beschrijvingen zijn gratis te downloaden van de Facebook groep HOME of bij [www.wolhuisje.nl](http://www.wolhuisje.nl).*





# Patroon Anetta




We gaan verder met de HOME CAL, de 14e week beginnen we aan de linkerkant van de 13e strook van de deken. We werken van boven naar beneden met de granny's.

De benodigde blokken van deze week zijn blok A, B, C en D, kleur 1099 Wolvega grijs, 843 Dean (velvet), 1722 Alphen en de bloemen in de kleuren 1001 Weert ,

847 Bogart (velvet) en 1123 Roermond.

Aan het eind van deze week zijn er 462 blokken klaar!

- 1<sup>e</sup> granny kleur 1099 blok A
- 2<sup>e</sup> granny kleur 843 blok B
- 3<sup>e</sup> granny kleur 1722 blok B
- 4<sup>e</sup> granny kleur 843 blok B
- 5<sup>e</sup> granny kleur 1722 blok B
- 6<sup>e</sup> granny kleur 843 blok B
- 7<sup>e</sup> granny kleur 1722 blok B
- 8<sup>e</sup> granny kleur 843 blok B
- 9<sup>e</sup> granny kleur 1099 blok C
- 10<sup>e</sup> granny kleur 1722 blok C
- 11<sup>e</sup> granny kleur 843 blok C
- 12<sup>e</sup> granny kleur 843 blok C
- 13<sup>e</sup> granny kleur 843 blok C
- 14<sup>e</sup> granny kleur 843 blok C
- 15<sup>e</sup> granny kleur 843 blok C
- 16<sup>e</sup> granny kleur 843 blok C
- 17<sup>e</sup> granny kleur 1722 blok C
- 18<sup>e</sup> granny kleur 843 blok C
- 19<sup>e</sup> granny kleur 843 blok C
- 20<sup>e</sup> granny kleur 843 blok C
- 21<sup>e</sup> granny kleur 843 blok C
- 22<sup>e</sup> granny kleur 843 blok C
- 23<sup>e</sup> granny kleur 843 blok C
- 24<sup>e</sup> granny kleur 843 blok C
- 25<sup>e</sup> granny kleur 843 blok C
- 26<sup>e</sup> granny kleur 843 blok C
- 27<sup>e</sup> granny kleur 843 blok C
- 28<sup>e</sup> granny kleur 843 blok C
- 29<sup>e</sup> granny kleur 1722 blok C
- 30<sup>e</sup> granny kleur 843 blok C
- 31<sup>e</sup> granny kleur 843 blok C
- 32<sup>e</sup> granny kleur 1001 blok D
- 33<sup>e</sup> granny kleur 1099 blok A



*Deze beschrijving en de bijbehorende foto's en video's zijn eigendom van Anetta, Cees en Corrie en alleen bedoeld voor privé-gebruik. Kopiëren, iets overnemen of aanpassen is niet toegestaan ook stukjes van de beschrijving zonder toestemming van ons is niet toegestaan. Wij zijn niet verantwoordelijk voor gevolgschade door eventuele fouten in de werkbeschrijvingen. De beschrijvingen zijn gratis te downloaden van de Facebook groep HOME of bij [www.wolhuisje.nl](http://www.wolhuisje.nl).*



# Patroon Anetta




We gaan verder met de HOME CAL, de 15e week beginnen we aan de linkerkant van de 14e strook van de deken. We werken van boven naar beneden met de granny's.

De benodigde blokken van deze week zijn blok A, B, C en D, kleur 1099 Wolvega grijs, 843 Dean (velvet), 1722 Alphen en de bloemen in de kleuren 1001 Weert ,

847 Bogart (velvet) en 1123 Roermond.

- 1<sup>e</sup> granny kleur 1099 blok A
- 2<sup>e</sup> granny kleur 843 blok B
- 3<sup>e</sup> granny kleur 1722 blok B
- 4<sup>e</sup> granny kleur 843 blok B
- 5<sup>e</sup> granny kleur 843 blok B
- 6<sup>e</sup> granny kleur 1722 blok B
- 7<sup>e</sup> granny kleur 1722 blok B
- 8<sup>e</sup> granny kleur 843 blok B
- 9<sup>e</sup> granny kleur 1099 blok C
- 10<sup>e</sup> granny kleur 1722 blok C
- 11<sup>e</sup> granny kleur 843 blok C
- 12<sup>e</sup> granny kleur 843 blok C
- 13<sup>e</sup> granny kleur 843 blok C
- 14<sup>e</sup> granny kleur 1722 blok C
- 15<sup>e</sup> granny kleur 843 blok C
- 16<sup>e</sup> granny kleur 843 blok C
- 17<sup>e</sup> granny kleur 1722 blok C
- 18<sup>e</sup> granny kleur 843 blok C
- 19<sup>e</sup> granny kleur 843 blok C
- 20<sup>e</sup> granny kleur 843 blok C
- 21<sup>e</sup> granny kleur 843 blok C
- 22<sup>e</sup> granny kleur 843 blok C
- 23<sup>e</sup> granny kleur 843 blok C
- 24<sup>e</sup> granny kleur 843 blok C
- 25<sup>e</sup> granny kleur 843 blok C
- 26<sup>e</sup> granny kleur 1722 blok C
- 27<sup>e</sup> granny kleur 843 blok C
- 28<sup>e</sup> granny kleur 843 blok C
- 29<sup>e</sup> granny kleur 1722 blok C
- 30<sup>e</sup> granny kleur 843 blok C
- 31<sup>e</sup> granny kleur 1123 blok D
- 32<sup>e</sup> granny kleur 847 blok D
- 33<sup>e</sup> granny kleur 1123 blok D



*Deze beschrijving en de bijbehorende foto's en video's zijn eigendom van Anetta, Cees en Corrie en alleen bedoeld voor privé-gebruik. Kopiëren, iets overnemen of aanpassen is niet toegestaan ook stukjes van de beschrijving zonder toestemming van ons is niet toegestaan. Wij zijn niet verantwoordelijk voor gevolgschade door eventuele fouten in de werkbeschrijvingen. De beschrijvingen zijn gratis te downloaden van de Facebook groep HOME of bij [www.wolhuisje.nl](http://www.wolhuisje.nl).*



# Patroon Anetta



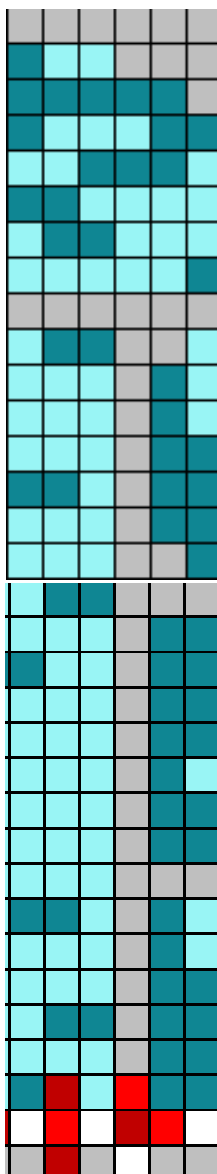
We gaan verder met de HOME CAL, de 16e week beginnen we aan de linkerkant van de 15e strook van de deken.

We werken van boven naar beneden met de granny's.

De benodigde blokken van deze week zijn blok A, B, C en D, kleur 1099 Wolvega grijs, 843 Dean (velvet) 1722 Alphen en de bloemen in de kleuren 1001 Weert ,

847 Bogart (velvet) en 1123 Roermond.

- 1<sup>e</sup> granny kleur 1099 blok A
- 2<sup>e</sup> granny kleur 1722 blok B
- 3<sup>e</sup> granny kleur 1722 blok B
- 4<sup>e</sup> granny kleur 1722 blok B
- 5<sup>e</sup> granny kleur 843 blok B
- 6<sup>e</sup> granny kleur 1722 blok B
- 7<sup>e</sup> granny kleur 843 blok B
- 8<sup>e</sup> granny kleur 843 blok B
- 9<sup>e</sup> granny kleur 1099 blok C
- 10<sup>e</sup> granny kleur 843 blok C
- 11<sup>e</sup> granny kleur 843 blok C
- 12<sup>e</sup> granny kleur 843 blok C
- 13<sup>e</sup> granny kleur 843 blok C
- 14<sup>e</sup> granny kleur 1722 blok C
- 15<sup>e</sup> granny kleur 843 blok C
- 16<sup>e</sup> granny kleur 843 blok C
- 17<sup>e</sup> granny kleur 843 blok C
- 18<sup>e</sup> granny kleur 843 blok C
- 19<sup>e</sup> granny kleur 1722 blok C
- 20<sup>e</sup> granny kleur 843 blok C
- 21<sup>e</sup> granny kleur 843 blok C
- 22<sup>e</sup> granny kleur 843 blok C
- 23<sup>e</sup> granny kleur 843 blok C
- 24<sup>e</sup> granny kleur 843 blok C
- 25<sup>e</sup> granny kleur 843 blok C
- 26<sup>e</sup> granny kleur 1722 blok C
- 27<sup>e</sup> granny kleur 843 blok C
- 28<sup>e</sup> granny kleur 843 blok C
- 29<sup>e</sup> granny kleur 843 blok C
- 30<sup>e</sup> granny kleur 843 blok C
- 31<sup>e</sup> granny kleur 1722 blok C
- 32<sup>e</sup> granny kleur 1001 blok D
- 33<sup>e</sup> granny kleur 1099 blok A



*Deze beschrijving en de bijbehorende foto's en video's zijn eigendom van Anetta, Cees en Corrie en alleen bedoeld voor privé-gebruik. Kopiëren, iets overnemen of aanpassen is niet toegestaan ook stukjes van de beschrijving zonder toestemming van ons is niet toegestaan. Wij zijn niet verantwoordelijk voor gevolgschade door eventuele fouten in de werkbeschrijvingen. De beschrijvingen zijn gratis te downloaden van de Facebook groep HOME of bij [www.wolhuisje.nl](http://www.wolhuisje.nl).*





# Patroon Anetta




We gaan verder met de HOME CAL, de 17e week beginnen we aan de linkerkant van de 16e strook van de deken.

We werken van boven naar beneden met de granny's.

De benodigde blokken van deze week zijn blok A, B, C en D, kleur 1099 Wolvega grijs, 843 Dean (velvet), 1722 Alphen en de bloemen in de kleuren 1001 Weert ,

847 Bogart (velvet) en 1123 Roermond.

- 1<sup>e</sup> granny kleur 1099 blok A
- 2<sup>e</sup> granny kleur 1722 blok B
- 3<sup>e</sup> granny kleur 843blok B
- 4<sup>e</sup> granny kleur 1722 blok B
- 5<sup>e</sup> granny kleur 843 blok B
- 6<sup>e</sup> granny kleur 1722 blok B
- 7<sup>e</sup> granny kleur 843 blok B
- 8<sup>e</sup> granny kleur 843 blok B
- 9<sup>e</sup> granny kleur 1099 blok C
- 10<sup>e</sup> granny kleur 843blok C
- 11<sup>e</sup> granny kleur 1722 blok C
- 12<sup>e</sup> granny kleur 843 blok C
- 13<sup>e</sup> granny kleur 843 blok C
- 14<sup>e</sup> granny kleur 843 blok C
- 15e granny kleur 843 blok C
- 16<sup>e</sup> granny kleur 843 blok C
- 17<sup>e</sup> granny kleur 843 blok C
- 18<sup>e</sup> granny kleur 843 blok C
- 19<sup>e</sup> granny kleur 1722 blok C
- 20<sup>e</sup> granny kleur 843 blok C
- 21<sup>e</sup> granny kleur 843 blok C
- 22<sup>e</sup> granny kleur 843 blok C
- 23<sup>e</sup> granny kleur 843 blok C
- 24<sup>e</sup> granny kleur 843 blok C
- 25<sup>e</sup> granny kleur 843 blok C
- 26<sup>e</sup> granny kleur 843 blok C
- 27<sup>e</sup> granny kleur 843 blok C
- 28<sup>e</sup> granny kleur 843 blok C
- 29<sup>e</sup> granny kleur 843 blok C
- 30<sup>e</sup> granny kleur 843 blok C
- 31<sup>e</sup> granny kleur 843blok C
- 32<sup>e</sup> granny kleur 1123 blok D
- 33<sup>e</sup> granny kleur 1099 blok A



*Deze beschrijving en de bijbehorende foto's en video's zijn eigendom van Anetta, Cees en Corrie en alleen bedoeld voor privé-gebruik. Kopiëren, iets overnemen of aanpassen is niet toegestaan ook stukjes van de beschrijving zonder toestemming van ons is niet toegestaan. Wij zijn niet verantwoordelijk voor gevolgschade door eventuele fouten in de werkbeschrijvingen. De beschrijvingen zijn gratis te downloaden van de Facebook groep HOME of bij [www.wolhuisje.nl](http://www.wolhuisje.nl).*




# Patroon Anetta



We gaan verder met de HOME CAL, de 18e week beginnen we aan de linkerkant van de 17e strook van de deken. We werken van boven naar beneden met de granny's.

De benodigde blokken van deze week zijn blok A, B, en C, kleur 1099 Wolvega grijs, 843 Dean (velvet), 1722 Alphen. Aan het eind van deze week zijn er 594 blokken klaar!

- 1<sup>e</sup> granny kleur 1099 blok A
- 2<sup>e</sup> granny kleur 1722 blok B
- 3<sup>e</sup> granny kleur 843 blok B
- 4<sup>e</sup> granny kleur 1722 blok B
- 5<sup>e</sup> granny kleur 843 blok B
- 6<sup>e</sup> granny kleur 1722 blok B
- 7<sup>e</sup> granny kleur 843 blok B
- 8<sup>e</sup> granny kleur 843 blok B
- 9<sup>e</sup> granny kleur 1099 blok C
- 10<sup>e</sup> granny kleur 843 blok C
- 11<sup>e</sup> granny kleur 1722 blok C
- 12<sup>e</sup> granny kleur 843 blok C
- 13<sup>e</sup> granny kleur 843 blok C
- 14<sup>e</sup> granny kleur 843 blok C
- 15<sup>e</sup> granny kleur 843 blok C
- 16<sup>e</sup> granny kleur 843 blok C
- 17<sup>e</sup> granny kleur 843 blok C
- 18<sup>e</sup> granny kleur 843 blok C
- 19<sup>e</sup> granny kleur 843 blok C
- 20<sup>e</sup> granny kleur 843 blok C
- 21<sup>e</sup> granny kleur 1722 blok C
- 22<sup>e</sup> granny kleur 1722 blok C
- 23<sup>e</sup> granny kleur 1722 blok C
- 24<sup>e</sup> granny kleur 1722 blok C
- 25<sup>e</sup> granny kleur 1722 blok C
- 26<sup>e</sup> granny kleur 1722 blok C
- 27<sup>e</sup> granny kleur 1722 blok C
- 28<sup>e</sup> granny kleur 1722 blok C
- 29<sup>e</sup> granny kleur 1722 blok C
- 30<sup>e</sup> granny kleur 1722 blok C
- 31<sup>e</sup> granny kleur 1722 blok C
- 32<sup>e</sup> granny kleur 1722 blok C
- 33<sup>e</sup> granny kleur 1099 blok A



*Deze beschrijving en de bijbehorende foto's en video's zijn eigendom van Anetta, Cees en Corrie en alleen bedoeld voor privé-gebruik. Kopiëren, iets overnemen of aanpassen is niet toegestaan ook stukjes van de beschrijving zonder toestemming van ons is niet toegestaan. Wij zijn niet verantwoordelijk voor gevolgschade door eventuele fouten in de werkbeschrijvingen. De beschrijvingen zijn gratis te downloaden van de Facebook groep HOME of bij [www.wolhuisje.nl](http://www.wolhuisje.nl).*




# Patroon Anetta



We gaan verder met de HOME CAL, de 19e week beginnen we aan de linkerkant van de 18e strook van de deken. We werken van boven naar beneden met de granny's.

De benodigde blokken van deze week zijn blok A, B, en C, kleur 1099 Wolvega grijs, 843 Dean (velvet), 1722 Alphen. Aan het eind van deze week zijn er 627 blokken klaar!

- 1<sup>e</sup> granny kleur 1099 blok A
- 2<sup>e</sup> granny kleur 1099 blok A
- 3<sup>e</sup> granny kleur 843 blok B
- 4<sup>e</sup> granny kleur 1722 blok B
- 5<sup>e</sup> granny kleur 843 blok B
- 6<sup>e</sup> granny kleur 843 blok B
- 7<sup>e</sup> granny kleur 843 blok B
- 8<sup>e</sup> granny kleur 843 blok B
- 9<sup>e</sup> granny kleur 1099 blok C
- 10<sup>e</sup> granny kleur 1099 blok C
- 11<sup>e</sup> granny kleur 1099 blok C
- 12<sup>e</sup> granny kleur 1099 blok C
- 13<sup>e</sup> granny kleur 1099 blok C
- 14<sup>e</sup> granny kleur 1099 blok C
- 15<sup>e</sup> granny kleur 1099 blok C
- 16<sup>e</sup> granny kleur 1099 blok C
- 17<sup>e</sup> granny kleur 1099 blok C
- 18<sup>e</sup> granny kleur 843 blok C
- 19<sup>e</sup> granny kleur 843 blok C
- 20<sup>e</sup> granny kleur 843 blok C
- 21<sup>e</sup> granny kleur 1722 blok C
- 22<sup>e</sup> granny kleur 1099 blok C
- 23<sup>e</sup> granny kleur 1099 blok C
- 24<sup>e</sup> granny kleur 1099 blok C
- 25<sup>e</sup> granny kleur 1099 blok C
- 26<sup>e</sup> granny kleur 1099 blok C
- 27<sup>e</sup> granny kleur 1099 blok C
- 28<sup>e</sup> granny kleur 1099 blok C
- 29<sup>e</sup> granny kleur 1099 blok C
- 30<sup>e</sup> granny kleur 1099 blok C
- 31<sup>e</sup> granny kleur 1099 blok C
- 32<sup>e</sup> granny kleur 1099 blok C
- 33<sup>e</sup> granny kleur 1099 blok A



*Deze beschrijving en de bijbehorende foto's en video's zijn eigendom van Anetta, Cees en Corrie en alleen bedoeld voor privé-gebruik. Kopiëren, iets overnemen of aanpassen is niet toegestaan ook stukjes van de beschrijving zonder toestemming van ons is niet toegestaan. Wij zijn niet verantwoordelijk voor gevolgschade door eventuele fouten in de werkbeschrijvingen. De beschrijvingen zijn gratis te downloaden van de Facebook groep HOME of bij [www.wolhuisje.nl](http://www.wolhuisje.nl).*






# Patroon Anetta



We gaan verder met de HOME CAL, de 20e week beginnen we aan de linkerkant van de 19e strook van de deken. We werken van boven naar beneden met de granny's.

De benodigde blokken van deze week zijn blok A, B, C en D, kleur 1099 Wolvega, 843 Dean (velvet), 1722 Alphen, Weert 1001, Veenendaal 1064 en de bloemen in de kleuren 1001 Weert, 847 Bogart (velvet), en 1123 Roermond.

- 1<sup>e</sup> granny kleur 1099 blok A
- 2<sup>e</sup> granny kleur 1099 blok A
- 3<sup>e</sup> granny kleur 1722 blok B
- 4<sup>e</sup> granny kleur 843 blok B
- 5<sup>e</sup> granny kleur 1722 blok B
- 6<sup>e</sup> granny kleur 843 blok B
- 7<sup>e</sup> granny kleur 843 blok B
- 8<sup>e</sup> granny kleur 843 blok B
- 9<sup>e</sup> granny kleur 1099 blok C
- 10<sup>e</sup> granny kleur 1099 blok C
- 11<sup>e</sup> granny kleur 1099 blok C
- 12<sup>e</sup> granny kleur 1001 blok C
- 13<sup>e</sup> granny kleur 1001 blok C
- 14<sup>e</sup> granny kleur 1001 blok C
- 15<sup>e</sup> granny kleur 1001 blok D
- 16<sup>e</sup> granny kleur 1099 blok C
- 17<sup>e</sup> granny kleur 1099 blok C
- 18<sup>e</sup> granny kleur 843 blok C
- 19<sup>e</sup> granny kleur 843 blok C
- 20<sup>e</sup> granny kleur 843 blok C
- 21<sup>e</sup> granny kleur 1722 blok C
- 22<sup>e</sup> granny kleur 1099 blok C
- 23<sup>e</sup> granny kleur 1064 blok C
- 24<sup>e</sup> granny kleur 1064 blok C
- 25<sup>e</sup> granny kleur 1064 blok C
- 26<sup>e</sup> granny kleur 1064 blok C
- 27<sup>e</sup> granny kleur 1064 blok C
- 28<sup>e</sup> granny kleur 1064 blok C
- 29<sup>e</sup> granny kleur 1064 blok C
- 30<sup>e</sup> granny kleur 1064 blok C
- 31<sup>e</sup> granny kleur 1064 blok C
- 32<sup>e</sup> granny kleur 1064 blok C
- 33<sup>e</sup> granny kleur 1099 blok A



*Deze beschrijving en de bijbehorende foto's en video's zijn eigendom van Anetta, Cees en Corrie en alleen bedoeld voor privé-gebruik. Kopiëren, iets overnemen of aanpassen is niet toegestaan ook stukjes van de beschrijving zonder toestemming van ons is niet toegestaan. Wij zijn niet verantwoordelijk voor gevolgschade door eventuele fouten in de werkbeschrijvingen. De beschrijvingen zijn gratis te downloaden van de Facebook groep HOME of bij [www.wolhuisje.nl](http://www.wolhuisje.nl).*



# Patroon Anetta




We gaan verder met de HOME CAL, de 21e week beginnen we aan de linkerkant van de 20e strook van de deken. We werken van boven naar beneden met de granny's.

De benodigde blokken van deze week zijn blok A, B, C en D, kleur 1099 Wolvega,

843 Dean (velvet), 1722 Alphen, Weert 1001, Veenendaal 1064 en de bloemen in de kleuren 1001 Weert, 847 Bogart (velvet) en 1123 Roermond.

- 1<sup>e</sup> granny kleur 1099 blok A
- 2<sup>e</sup> granny kleur 1099 blok A
- 3<sup>e</sup> granny kleur 1099 blok A
- 4<sup>e</sup> granny kleur 843 blok B
- 5<sup>e</sup> granny kleur 1722 blok B
- 6<sup>e</sup> granny kleur 843 blok B
- 7<sup>e</sup> granny kleur 1722 blok B
- 8<sup>e</sup> granny kleur 843 blok B
- 9<sup>e</sup> granny kleur 1099 blok C
- 10<sup>e</sup> granny kleur 1099 blok C
- 11<sup>e</sup> granny kleur 1099 blok C
- 12<sup>e</sup> granny kleur 1001 blok C
- 13<sup>e</sup> granny kleur 1001 blok C
- 14<sup>e</sup> granny kleur 1001 blok C
- 15<sup>e</sup> granny kleur 847 blok D
- 16<sup>e</sup> granny kleur 1099 blok C
- 17<sup>e</sup> granny kleur 1099 blok C
- 18<sup>e</sup> granny kleur 843 blok C
- 19<sup>e</sup> granny kleur 843 blok C
- 20<sup>e</sup> granny kleur 843 blok C
- 21<sup>e</sup> granny kleur 1722 blok C
- 22<sup>e</sup> granny kleur 1099 blok C
- 23<sup>e</sup> granny kleur 1064 blok C
- 24<sup>e</sup> granny kleur 1001 blok C
- 25<sup>e</sup> granny kleur 1001 blok C
- 26<sup>e</sup> granny kleur 1001 blok C
- 27<sup>e</sup> granny kleur 1064 blok C
- 28<sup>e</sup> granny kleur 1001 blok C
- 29<sup>e</sup> granny kleur 1001 blok C
- 30<sup>e</sup> granny kleur 1001 blok C
- 31<sup>e</sup> granny kleur 1001 blok C
- 32<sup>e</sup> granny kleur 1064 blok C
- 33<sup>e</sup> granny kleur 1099 blok A



*Deze beschrijving en de bijbehorende foto's en video's zijn eigendom van Anetta, Cees en Corrie en alleen bedoeld voor privé-gebruik. Kopiëren, iets overnemen of aanpassen is niet toegestaan ook stukjes van de beschrijving zonder toestemming van ons is niet toegestaan. Wij zijn niet verantwoordelijk voor gevolgschade door eventuele fouten in de werkbeschrijvingen. De beschrijvingen zijn gratis te downloaden van de Facebook groep HOME of bij [www.wolhuisje.nl](http://www.wolhuisje.nl).*



# Patroon Anetta

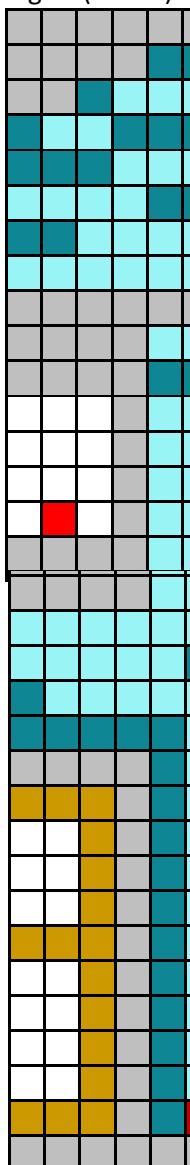


We gaan verder met de HOME CAL, de 22e week beginnen we aan de linkerkant van de 21e strook van de deken. We werken van boven naar beneden met de granny's.

De benodigde blokken van deze week zijn blok A, B, C en D, kleur 1099 Wolvega, 843 Dean (velvet), 1722 Alphen, Weert 1001, Veenendaal 1064 en de bloemen

in de kleuren 1001 Weert, 847 Bogart (velvet) en 1123 Roermond.

- 1<sup>e</sup> granny kleur 1099 blok A
- 2<sup>e</sup> granny kleur 1099 blok A
- 3<sup>e</sup> granny kleur 1099 blok A
- 4<sup>e</sup> granny kleur 1722 blok B
- 5<sup>e</sup> granny kleur 1722 blok B
- 6<sup>e</sup> granny kleur 843 blok B
- 7<sup>e</sup> granny kleur 1722 blok B
- 8<sup>e</sup> granny kleur 843 blok B
- 9<sup>e</sup> granny kleur 1099 blok C
- 10<sup>e</sup> granny kleur 1099 blok C
- 11<sup>e</sup> granny kleur 1099 blok C
- 12<sup>e</sup> granny kleur 1001 blok C
- 13<sup>e</sup> granny kleur 1001 blok C
- 14<sup>e</sup> granny kleur 1001 blok C
- 15<sup>e</sup> granny kleur 1001 blok **D**
- 16<sup>e</sup> granny kleur 1099 blok C
- 17<sup>e</sup> granny kleur 1099 blok C
- 18<sup>e</sup> granny kleur 843 blok C
- 19<sup>e</sup> granny kleur 843 blok C
- 20<sup>e</sup> granny kleur 1722 blok C
- 21<sup>e</sup> granny kleur 1722 blok C
- 22<sup>e</sup> granny kleur 1099 blok C
- 23<sup>e</sup> granny kleur 1064 blok C
- 24<sup>e</sup> granny kleur 1001 blok C
- 25<sup>e</sup> granny kleur 1001 blok C
- 26<sup>e</sup> granny kleur 1001 blok C
- 27<sup>e</sup> granny kleur 1064 blok C
- 28<sup>e</sup> granny kleur 1001 blok C
- 29<sup>e</sup> granny kleur 1001 blok C
- 30<sup>e</sup> granny kleur 1001 blok C
- 31<sup>e</sup> granny kleur 1001 blok C
- 32<sup>e</sup> granny kleur 1064 blok C
- 33<sup>e</sup> granny kleur 1099 blok A



*Deze beschrijving en de bijbehorende foto's en video's zijn eigendom van Anetta, Cees en Corrie en alleen bedoeld voor privé-gebruik. Kopiëren, iets overnemen of aanpassen is niet toegestaan ook stukjes van de beschrijving zonder toestemming van ons is niet toegestaan. Wij zijn niet verantwoordelijk voor gevolgschade door eventuele fouten in de werkbeschrijvingen. De beschrijvingen zijn gratis te downloaden van de Facebook groep HOME of bij [www.wolhuisje.nl](http://www.wolhuisje.nl).*





# Patroon Anetta

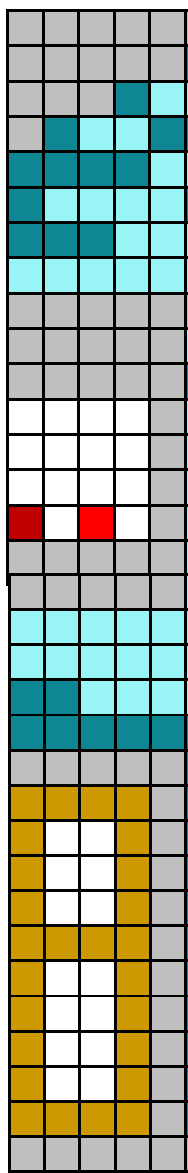


We gaan verder met de HOME CAL, de 23e week beginnen we aan de linkerkant van de 22e strook van de deken. We werken van boven naar beneden met de granny's.

De benodigde blokken van deze week zijn blok A, B, C en D, kleur 1099 Wolvega,

843 Dean (velvet), 1722 Alphen, Weert 1001, Veenendaal 1064 en de bloemen in de kleuren 1001 Weert, 847 Bogart (velvet) en 1123 Roermond.

- 1<sup>e</sup> granny kleur 1099 blok A
- 2<sup>e</sup> granny kleur 1099 blok A
- 3<sup>e</sup> granny kleur 1099 blok A
- 4<sup>e</sup> granny kleur 1099 blok A
- 5<sup>e</sup> granny kleur 1722 blok B
- 6<sup>e</sup> granny kleur 1722 blok B
- 7<sup>e</sup> granny kleur 1722 blok B
- 8<sup>e</sup> granny kleur 843 blok B
- 9<sup>e</sup> granny kleur 1099 blok C
- 10<sup>e</sup> granny kleur 1099 blok C
- 11<sup>e</sup> granny kleur 1099 blok C
- 12<sup>e</sup> granny kleur 1001 blok C
- 13<sup>e</sup> granny kleur 1001 blok C
- 14<sup>e</sup> granny kleur 1001 blok C
- 15<sup>e</sup> granny kleur 1123 blok D
- 16<sup>e</sup> granny kleur 1099 blok C
- 17<sup>e</sup> granny kleur 1099 blok C
- 18<sup>e</sup> granny kleur 843 blok C
- 19<sup>e</sup> granny kleur 843 blok C
- 20<sup>e</sup> granny kleur 1722 blok C
- 21<sup>e</sup> granny kleur 1722 blok C
- 22<sup>e</sup> granny kleur 1099 blok C
- 23<sup>e</sup> granny kleur 1064 blok C
- 24<sup>e</sup> granny kleur 1064 blok C
- 25<sup>e</sup> granny kleur 1064 blok C
- 26<sup>e</sup> granny kleur 1064 blok C
- 27<sup>e</sup> granny kleur 1064 blok C
- 28<sup>e</sup> granny kleur 1064 blok C
- 29<sup>e</sup> granny kleur 1064 blok C
- 30<sup>e</sup> granny kleur 1064 blok C
- 31<sup>e</sup> granny kleur 1064 blok C
- 32<sup>e</sup> granny kleur 1064 blok C
- 33<sup>e</sup> granny kleur 1099 blok A



*Deze beschrijving en de bijbehorende foto's en video's zijn eigendom van Anetta, Cees en Corrie en alleen bedoeld voor privé-gebruik. Kopiëren, iets overnemen of aanpassen is niet toegestaan ook stukjes van de beschrijving zonder toestemming van ons is niet toegestaan. Wij zijn niet verantwoordelijk voor gevolgschade door eventuele fouten in de werkbeschrijvingen. De beschrijvingen zijn gratis te downloaden van de Facebook groep HOME of bij [www.wolhuisje.nl](http://www.wolhuisje.nl).*



# Patroon Anetta

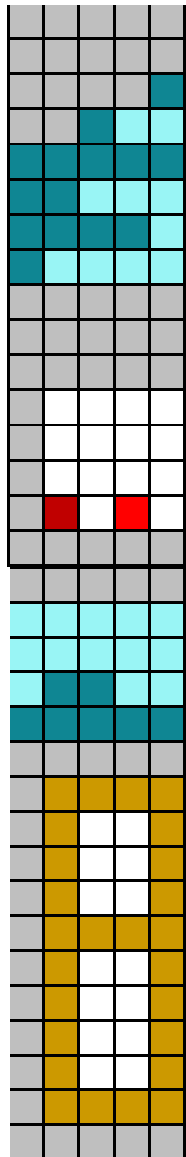


We gaan verder met de HOME CAL, de 24e week beginnen we aan de linkerkant van de 23e strook van de deken. We werken van boven naar beneden met de granny's.

De benodigde blokken van deze week zijn blok A, B en C, kleur 1099 Wolvega,

843 Dean (velvet), 1722 Alphen.

- 1<sup>e</sup> granny kleur 1099 blok A
- 2<sup>e</sup> granny kleur 1099 blok A
- 3<sup>e</sup> granny kleur 1099 blok A
- 4<sup>e</sup> granny kleur 1099 blok A
- 5<sup>e</sup> granny kleur 1722 blok B
- 6<sup>e</sup> granny kleur 1722 blok B
- 7<sup>e</sup> granny kleur 1722 blok B
- 8<sup>e</sup> granny kleur 1722 blok B
- 9<sup>e</sup> granny kleur 1099 blok C
- 10<sup>e</sup> granny kleur 1099 blok C
- 11<sup>e</sup> granny kleur 1099 blok C
- 12<sup>e</sup> granny kleur 1099 blok C
- 13<sup>e</sup> granny kleur 1099 blok C
- 14<sup>e</sup> granny kleur 1099 blok C
- 15<sup>e</sup> granny kleur 1099 blok C
- 16<sup>e</sup> granny kleur 1099 blok C
- 17<sup>e</sup> granny kleur 1099 blok C
- 18<sup>e</sup> granny kleur 843 blok C
- 19<sup>e</sup> granny kleur 843 blok C
- 20<sup>e</sup> granny kleur 843 blok C
- 21<sup>e</sup> granny kleur 1722 blok C
- 22<sup>e</sup> granny kleur 1099 blok C
- 23<sup>e</sup> granny kleur 1099 blok C
- 24<sup>e</sup> granny kleur 1099 blok C
- 25<sup>e</sup> granny kleur 1099 blok C
- 26<sup>e</sup> granny kleur 1099 blok C
- 27<sup>e</sup> granny kleur 1099 blok C
- 28<sup>e</sup> granny kleur 1099 blok C
- 29<sup>e</sup> granny kleur 1099 blok C
- 30<sup>e</sup> granny kleur 1099 blok C
- 31<sup>e</sup> granny kleur 1099 blok C
- 32<sup>e</sup> granny kleur 1099 blok C
- 33<sup>e</sup> granny kleur 1099 blok A



*Deze beschrijving en de bijbehorende foto's en video's zijn eigendom van Anetta, Cees en Corrie en alleen bedoeld voor privé-gebruik. Kopiëren, iets overnemen of aanpassen is niet toegestaan ook stukjes van de beschrijving zonder toestemming van ons is niet toegestaan. Wij zijn niet verantwoordelijk voor gevolgschade door eventuele fouten in de werkbeschrijvingen. De beschrijvingen zijn gratis te downloaden van de Facebook groep HOME of bij [www.wolhuisje.nl](http://www.wolhuisje.nl).*



# Patroon Anetta




We gaan verder met de HOME CAL, de 25e week beginnen we aan de linkerkant van de 24e strook van de deken. We werken van boven naar beneden met de granny's.

De benodigde blokken van deze week zijn blok A, B en C, kleur 1099 Wolvega, 843 Dean (velvet), 1722 Alphen. Aan het eind van deze week zijn er 825 blokken

klaar!

- 1<sup>e</sup> granny kleur 1099 blok A
- 2<sup>e</sup> granny kleur 1099 blok A
- 3<sup>e</sup> granny kleur 1099 blok A
- 4<sup>e</sup> granny kleur 1099 blok A
- 5<sup>e</sup> granny kleur 1099 blok A
- 6<sup>e</sup> granny kleur 1722 blok B
- 7<sup>e</sup> granny kleur 1722 blok B
- 8<sup>e</sup> granny kleur 1722 blok B
- 9<sup>e</sup> granny kleur 1099 blok C
- 10<sup>e</sup> granny kleur 843 blok C
- 11<sup>e</sup> granny kleur 843 blok C
- 12<sup>e</sup> granny kleur 843 blok C
- 13<sup>e</sup> granny kleur 843 blok C
- 14<sup>e</sup> granny kleur 843 blok C
- 15<sup>e</sup> granny kleur 1722 blok C
- 16<sup>e</sup> granny kleur 843 blok C
- 17<sup>e</sup> granny kleur 843 blok C
- 18<sup>e</sup> granny kleur 843 blok C
- 19<sup>e</sup> granny kleur 843 blok C
- 20<sup>e</sup> granny kleur 843 blok C
- 21<sup>e</sup> granny kleur 1722 blok C
- 22<sup>e</sup> granny kleur 1722 blok C
- 23<sup>e</sup> granny kleur 1722 blok C
- 24<sup>e</sup> granny kleur 1722 blok C
- 25<sup>e</sup> granny kleur 1722 blok C
- 26<sup>e</sup> granny kleur 1722 blok C
- 27<sup>e</sup> granny kleur 1722 blok C
- 28<sup>e</sup> granny kleur 1722 blok C
- 29<sup>e</sup> granny kleur 1722 blok C
- 30<sup>e</sup> granny kleur 1722 blok C
- 31<sup>e</sup> granny kleur 1722 blok C
- 32<sup>e</sup> granny kleur 1722 blok C
- 33<sup>e</sup> granny kleur 1099 blok A



*Deze beschrijving en de bijbehorende foto's en video's zijn eigendom van Anetta, Cees en Corrie en alleen bedoeld voor privé-gebruik. Kopiëren, iets overnemen of aanpassen is niet toegestaan ook stukjes van de beschrijving zonder toestemming van ons is niet toegestaan. Wij zijn niet verantwoordelijk voor gevolgschade door eventuele fouten in de werkbeschrijvingen. De beschrijvingen zijn gratis te downloaden van de Facebook groep HOME of bij [www.wolhuisje.nl](http://www.wolhuisje.nl).*





# Patroon Anetta




We gaan verder met de HOME CAL, de 26e week beginnen we aan de linkerkant van de 25e strook van de deken. We werken van boven naar beneden met de granny's.

De benodigde blokken van deze week zijn blok A, B, C en D, kleur 1099 Wolvega,

843 Dean (velvet), 1722 Alphen en de bloemen in de kleuren 1001 Weert , 847 Bogart (velvet) en 1123 Roermond.

- 1<sup>e</sup> granny kleur 1099 blok A
- 2<sup>e</sup> granny kleur 1099 blok A
- 3<sup>e</sup> granny kleur 1099 blok A
- 4<sup>e</sup> granny kleur 1099 blok A
- 5<sup>e</sup> granny kleur 1099 blok A
- 6<sup>e</sup> granny kleur 1722 blok B
- 7<sup>e</sup> granny kleur 1722 blok B
- 8<sup>e</sup> granny kleur 1722 blok B
- 9<sup>e</sup> granny kleur 1099 blok C
- 10<sup>e</sup> granny kleur 1722 blok C
- 11<sup>e</sup> granny kleur 843 blok C
- 12<sup>e</sup> granny kleur 843 blok C
- 13<sup>e</sup> granny kleur 843 blok C
- 14<sup>e</sup> granny kleur 843 blok C
- 15<sup>e</sup> granny kleur 1722 blok C
- 16<sup>e</sup> granny kleur 843 blok C
- 17<sup>e</sup> granny kleur 843 blok C
- 18<sup>e</sup> granny kleur 1722 blok C
- 19<sup>e</sup> granny kleur 843 blok C
- 20<sup>e</sup> granny kleur 843 blok C
- 21<sup>e</sup> granny kleur 843 blok C
- 22<sup>e</sup> granny kleur 843 blok C
- 23<sup>e</sup> granny kleur 843 blok C
- 24<sup>e</sup> granny kleur 843 blok C
- 25<sup>e</sup> granny kleur 843 blok C
- 26<sup>e</sup> granny kleur 843 blok C
- 27<sup>e</sup> granny kleur 1722 blok C
- 28<sup>e</sup> granny kleur 843 blok C
- 29<sup>e</sup> granny kleur 843 blok C
- 30<sup>e</sup> granny kleur 843 blok C
- 31<sup>e</sup> granny kleur 843 blok C
- 32<sup>e</sup> granny kleur 847 blok D
- 33<sup>e</sup> granny kleur 1099 blok A



*Deze beschrijving en de bijbehorende foto's en video's zijn eigendom van Anetta, Cees en Corrie en alleen bedoeld voor privé-gebruik. Kopiëren, iets overnemen of aanpassen is niet toegestaan ook stukjes van de beschrijving zonder toestemming van ons is niet toegestaan. Wij zijn niet verantwoordelijk voor gevolgschade door eventuele fouten in de werkbeschrijvingen. De beschrijvingen zijn gratis te downloaden van de Facebook groep HOME of bij [www.wolhuisje.nl](http://www.wolhuisje.nl).*




# Patroon Anetta



We gaan verder met de HOME CAL, de 27e week beginnen we aan de linkerkant van de 26e strook van de deken. We werken van boven naar beneden met de granny's.

De benodigde blokken van deze week zijn blok A, B, C en D, kleur 1099 Wolvega grijs, 843 Dean (velvet), 1722 Alphen en de bloemen in de kleuren 1001 Weert, 847 Bogart (velvet) en 1123 Roermond.

- 1<sup>e</sup> granny kleur 1099 blok A
- 2<sup>e</sup> granny kleur 1099 blok A
- 3<sup>e</sup> granny kleur 1099 blok A
- 4<sup>e</sup> granny kleur 1099 blok A
- 5<sup>e</sup> granny kleur 1099 blok A
- 6<sup>e</sup> granny kleur 1099 blok A
- 7<sup>e</sup> granny kleur 1722 blok B
- 8<sup>e</sup> granny kleur 1722 blok B
- 9<sup>e</sup> granny kleur 1099 blok C
- 10<sup>e</sup> granny kleur 1722 blok C
- 11<sup>e</sup> granny kleur 843 blok C
- 12<sup>e</sup> granny kleur 843 blok C
- 13<sup>e</sup> granny kleur 1722 blok C
- 14<sup>e</sup> granny kleur 843 blok C
- 15<sup>e</sup> granny kleur 843 blok C
- 16<sup>e</sup> granny kleur 843 blok C
- 17<sup>e</sup> granny kleur 843 blok C
- 18<sup>e</sup> granny kleur 1722 blok C
- 19<sup>e</sup> granny kleur 843 blok C
- 20<sup>e</sup> granny kleur 843 blok C
- 21<sup>e</sup> granny kleur 843 blok C
- 22<sup>e</sup> granny kleur 843 blok C
- 23<sup>e</sup> granny kleur 843 blok C
- 24<sup>e</sup> granny kleur 843 blok C
- 25<sup>e</sup> granny kleur 843 blok C
- 26<sup>e</sup> granny kleur 1001 blok D
- 27<sup>e</sup> granny kleur 1722 blok C
- 28<sup>e</sup> granny kleur 843 blok C
- 29<sup>e</sup> granny kleur 847 blok D
- 30<sup>e</sup> granny kleur 1722 blok C
- 31<sup>e</sup> granny kleur 847 blok D
- 32<sup>e</sup> granny kleur 1123 blok D
- 33<sup>e</sup> granny kleur 1099 blok A



*Deze beschrijving en de bijbehorende foto's en video's zijn eigendom van Anetta, Cees en Corrie en alleen bedoeld voor privé-gebruik. Kopiëren, iets overnemen of aanpassen is niet toegestaan ook stukjes van de beschrijving zonder toestemming van ons is niet toegestaan. Wij zijn niet verantwoordelijk voor gevolgschade door eventuele fouten in de werkbeschrijvingen. De beschrijvingen zijn gratis te downloaden van de Facebook groep HOME of bij [www.wolhuisje.nl](http://www.wolhuisje.nl).*



Patroon


Anetta



We gaan verder met de HOME CAL, de 28e week beginnen we aan de linkerkant van de 27e strook van de deken. We werken van boven naar beneden met de granny's.

De benodigde blokken van deze week zijn blok A, B, C en D, kleur 1099 Wolvega grijs, 843 Dean (velvet), 1722 Alphen en de bloemen in de kleuren 1001 Weert, 847 Bogart (velvet) en 1123 Roermond.

- 1<sup>e</sup> granny kleur 1099 blok A
- 2<sup>e</sup> granny kleur 1099 blok A
- 3<sup>e</sup> granny kleur 1099 blok A
- 4<sup>e</sup> granny kleur 1099 blok A
- 5<sup>e</sup> granny kleur 1099 blok A
- 6<sup>e</sup> granny kleur 1099 blok A
- 7<sup>e</sup> granny kleur 1722 blok B
- 8<sup>e</sup> granny kleur 1722 blok B
- 9<sup>e</sup> granny kleur 1099 blok C
- 10<sup>e</sup> granny kleur 843 blok C
- 11<sup>e</sup> granny kleur 843 blok C
- 12<sup>e</sup> granny kleur 843 blok C
- 13<sup>e</sup> granny kleur 1722 blok C
- 14<sup>e</sup> granny kleur 843 blok C
- 15<sup>e</sup> granny kleur 843 blok C
- 16<sup>e</sup> granny kleur 843 blok C
- 17<sup>e</sup> granny kleur 843 blok C
- 18<sup>e</sup> granny kleur 843 blok C
- 19<sup>e</sup> granny kleur 843 blok C
- 20<sup>e</sup> granny kleur 843 blok C
- 21<sup>e</sup> granny kleur 843 blok C
- 22<sup>e</sup> granny kleur 843 blok C
- 23<sup>e</sup> granny kleur 843 blok C
- 24<sup>e</sup> granny kleur 843 blok C
- 25<sup>e</sup> granny kleur 1123 blok D
- 26<sup>e</sup> granny kleur 843 blok C
- 27<sup>e</sup> granny kleur 1123 blok D
- 28<sup>e</sup> granny kleur 1001 blok D
- 29<sup>e</sup> granny kleur 1722 blok C
- 30<sup>e</sup> granny kleur 1123 blok D
- 31<sup>e</sup> granny kleur 1722 blok C
- 32<sup>e</sup> granny kleur 1001 blok D
- 33<sup>e</sup> granny kleur 1099 blok A



*Deze beschrijving en de bijbehorende foto's en video's zijn eigendom van Anetta, Cees en Corrie en alleen bedoeld voor privé-gebruik. Kopiëren, iets overnemen of aanpassen is niet toegestaan ook stukjes van de beschrijving zonder toestemming van ons is niet toegestaan. Wij zijn niet verantwoordelijk voor gevolgschade door eventuele fouten in de werkbeschrijvingen. De beschrijvingen zijn gratis te downloaden van de Facebook groep HOME of bij [www.wolhuisje.nl](http://www.wolhuisje.nl).*



# Patroon Anetta



We gaan verder met de HOME CAL, de 29e week beginnen we aan de linkerkant van de 28e strook van de deken. We werken van boven naar beneden met de granny's.

De benodigde blokken van deze week zijn blok A, B, C en D, kleur 1099 Wolvega en 843 Dean (velvet) 1722 Alphen, en de bloemen in de kleuren 1001 Weert ,

847 Bogart (velvet) en 1123

1<sup>e</sup> granny kleur 1099 blok A

2<sup>e</sup> granny kleur 1099 blok A

3<sup>e</sup> granny kleur 1099 blok A

4<sup>e</sup> granny kleur 1099 blok A

5<sup>e</sup> granny kleur 1099 blok A

6<sup>e</sup> granny kleur 1099 blok A

7<sup>e</sup> granny kleur 1099 blok A

8<sup>e</sup> granny kleur 1722 blok B

9<sup>e</sup> granny kleur 1099 blok C

10<sup>e</sup> granny kleur 843 blok C

11<sup>e</sup> granny kleur 843 blok C

12<sup>e</sup> granny kleur 843 blok C

13<sup>e</sup> granny kleur 843 blok C

14<sup>e</sup> granny kleur 843 blok C

15<sup>e</sup> granny kleur 843 blok C

16<sup>e</sup> granny kleur 843 blok C

17<sup>e</sup> granny kleur 843 blok C

18<sup>e</sup> granny kleur 1722 blok C

19<sup>e</sup> granny kleur 1722 blok C

20<sup>e</sup> granny kleur 1722 blok C

21<sup>e</sup> granny kleur 1722 blok C

22<sup>e</sup> granny kleur 1722 blok C

23<sup>e</sup> granny kleur 1722 blok C

24<sup>e</sup> granny kleur 847 blok D

25<sup>e</sup> granny kleur 1722 blok C

26<sup>e</sup> granny kleur 847 blok D

27<sup>e</sup> granny kleur 1722 blok C

28<sup>e</sup> granny kleur 847 blok D


29<sup>e</sup> granny kleur 1722 blok C

30<sup>e</sup> granny kleur 1722 blok C

31<sup>e</sup> granny kleur 1722 blok C

32<sup>e</sup> granny kleur 1123 blok D

33<sup>e</sup> granny kleur 1001 blok D



Roermond

*Deze beschrijving en de bijbehorende foto's en video's zijn eigendom van Anetta, Cees en Corrie en alleen bedoeld voor privé-gebruik. Kopiëren, iets overnemen of aanpassen is niet toegestaan ook stukjes van de beschrijving zonder toestemming van ons is niet toegestaan. Wij zijn niet verantwoordelijk voor gevolgschade door eventuele fouten in de werkbeschrijvingen. De beschrijvingen zijn gratis te downloaden van de Facebook groep HOME of bij [www.wolhuisje.nl](http://www.wolhuisje.nl).*



# Patroon Anetta




We gaan verder met de HOME CAL, de 30e week beginnen we aan de linkerkant van de 29e strook van de deken. We werken van boven naar beneden met de granny's.

De benodigde blokken van deze week zijn blok A, B en D, kleur 1099 Wolvega, 1722 Alphen en de bloemen in de kleuren 1001 Weert , 847 Bogart (velvet) en

1123 Roermond.

- 1<sup>e</sup> granny kleur 1099 blok A
- 2<sup>e</sup> granny kleur 1099 blok A
- 3<sup>e</sup> granny kleur 1099 blok A
- 4<sup>e</sup> granny kleur 1099 blok A
- 5<sup>e</sup> granny kleur 1099 blok A
- 6<sup>e</sup> granny kleur 1099 blok A
- 7<sup>e</sup> granny kleur 1099 blok A
- 8<sup>e</sup> granny kleur 1722 blok B
- 9<sup>e</sup> granny kleur 1099 blok A
- 10<sup>e</sup> granny kleur 1099 blok A
- 11<sup>e</sup> granny kleur 1099 blok A
- 12<sup>e</sup> granny kleur 1099 blok A
- 13<sup>e</sup> granny kleur 1099 blok A
- 14<sup>e</sup> granny kleur 1099 blok A
- 15<sup>e</sup> granny kleur 1099 blok A
- 16<sup>e</sup> granny kleur 1099 blok A
- 17<sup>e</sup> granny kleur 1099 blok A
- 18<sup>e</sup> granny kleur 1099 blok A
- 19<sup>e</sup> granny kleur 1099 blok A
- 20<sup>e</sup> granny kleur 1099 blok A
- 21<sup>e</sup> granny kleur 1099 blok A
- 22<sup>e</sup> granny kleur 1099 blok A
- 23<sup>e</sup> granny kleur 1123 blok D
- 24<sup>e</sup> granny kleur 1099 blok A
- 25<sup>e</sup> granny kleur 1099 blok A
- 26<sup>e</sup> granny kleur 1099 blok A
- 27<sup>e</sup> granny kleur 1099 blok A
- 28<sup>e</sup> granny kleur 1099 blok A
- 29<sup>e</sup> granny kleur 1099 blok A
- 30<sup>e</sup> granny kleur 1099 blok A
- 31<sup>e</sup> granny kleur 1099 blok A
- 32<sup>e</sup> granny kleur 847 blok D
- 33<sup>e</sup> granny kleur 1099blok A



*Deze beschrijving en de bijbehorende foto's en video's zijn eigendom van Anetta, Cees en Corrie en alleen bedoeld voor privé-gebruik. Kopiëren, iets overnemen of aanpassen is niet toegestaan ook stukjes van de beschrijving zonder toestemming van ons is niet toegestaan. Wij zijn niet verantwoordelijk voor gevolgschade door eventuele fouten in de werkbeschrijvingen. De beschrijvingen zijn gratis te downloaden van de Facebook groep HOME of bij [www.wolhuisje.nl](http://www.wolhuisje.nl).*




# Patroon Anetta



We gaan verder met de HOME CAL, de 31e week beginnen we aan de linkerkant van de 30e strook van de deken. We werken van boven naar beneden met de granny's. Hierna zijn de granny's klaar

Het benodigde blok van deze week is blok A kleur 1099 Wolvega. Aan het eind van deze week zijn alle 1023 blokken klaar!

- 1<sup>e</sup> granny kleur 1099 blok A
- 2<sup>e</sup> granny kleur 1099 blok A
- 3<sup>e</sup> granny kleur 1099 blok A
- 4<sup>e</sup> granny kleur 1099 blok A
- 5<sup>e</sup> granny kleur 1099 blok A
- 6<sup>e</sup> granny kleur 1099 blok A
- 7<sup>e</sup> granny kleur 1099 blok A
- 8<sup>e</sup> granny kleur 1099 blok A
- 9<sup>e</sup> granny kleur 1099 blok A
- 10<sup>e</sup> granny kleur 1099 blok A
- 11<sup>e</sup> granny kleur 1099 blok A
- 12<sup>e</sup> granny kleur 1099 blok A
- 13<sup>e</sup> granny kleur 1099 blok A
- 14<sup>e</sup> granny kleur 1099 blok A
- 15<sup>e</sup> granny kleur 1099 blok A
- 16<sup>e</sup> granny kleur 1099 blok A
- 17<sup>e</sup> granny kleur 1099 blok A
- 18<sup>e</sup> granny kleur 1099 blok A
- 19<sup>e</sup> granny kleur 1099 blok A
- 20<sup>e</sup> granny kleur 1099 blok A
- 21<sup>e</sup> granny kleur 1099 blok A
- 22<sup>e</sup> granny kleur 1099 blok A
- 23<sup>e</sup> granny kleur 1099 blok A
- 24<sup>e</sup> granny kleur 1099 blok A
- 25<sup>e</sup> granny kleur 1099 blok A
- 26<sup>e</sup> granny kleur 1099 blok A
- 27<sup>e</sup> granny kleur 1099 blok A
- 28<sup>e</sup> granny kleur 1099 blok A
- 29<sup>e</sup> granny kleur 1099 blok A
- 30<sup>e</sup> granny kleur 1099 blok A
- 31<sup>e</sup> granny kleur 1099 blok A
- 32<sup>e</sup> granny kleur 1099 blok A
- 33<sup>e</sup> granny kleur 1099 blok A



*Deze beschrijving en de bijbehorende foto's en video's zijn eigendom van Anetta, Cees en Corrie en alleen bedoeld voor privé-gebruik. Kopiëren, iets overnemen of aanpassen is niet toegestaan ook stukjes van de beschrijving zonder toestemming van ons is niet toegestaan. Wij zijn niet verantwoordelijk voor gevolgschade door eventuele fouten in de werkbeschrijvingen. De beschrijvingen zijn gratis te downloaden van de Facebook groep HOME of bij [www.wolhuisje.nl](http://www.wolhuisje.nl).*





# Patroon Anetta



We gaan verder met de HOME CAL, de 32e week beginnen we aan de rand, als het goed is zitten alle blokjes aan elkaar. Let op dat de rand niet gaat lubberen of trekken, pas daar de haaknaald dikte op aan.

1<sup>e</sup> Toer van de rand wordt met de 1099 Wolvega gehaakt. We haken nu vasten rondom de deken als volgt: haak een vaste in de 9 steken van ieder blokje, en alleen in de 4 hoeken haken we een extra steek.

2e Toer, deze haken we met kleur 1064 en in iedere steek een vasten en in de hoeken in de middelste vasten 2 vasten haken.

3<sup>e</sup> Toer, deze haken we weer in kleur 1064 en nu in iedere vasten een kreeftensteek.

Hecht alle draden af.

En blok de deken, om een mooie strakke deken te krijgen.

Heel veel plezier met uw HOME DEKEN

*Deze beschrijving en de bijbehorende foto's en video's zijn eigendom van Anetta, Cees en Corrie en alleen bedoeld voor privé-gebruik. Kopiëren, iets overnemen of aanpassen is niet toegestaan ook stukjes van de beschrijving zonder toestemming van ons is niet toegestaan. Wij zijn niet verantwoordelijk voor gevolgschade door eventuele fouten in de werkbeschrijvingen. De beschrijvingen zijn gratis te downloaden van de Facebook groep HOME of bij [www.wolhuisje.nl](http://www.wolhuisje.nl).*

